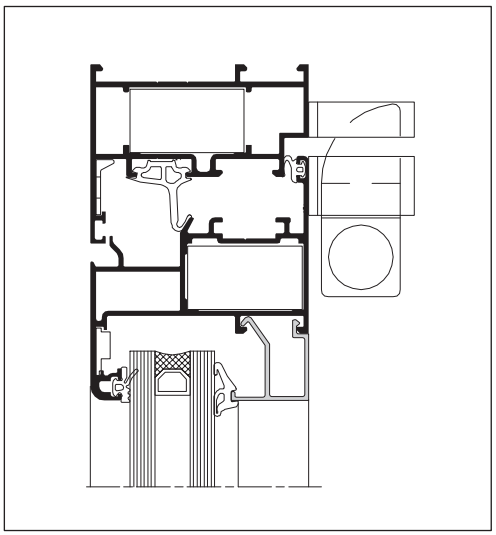

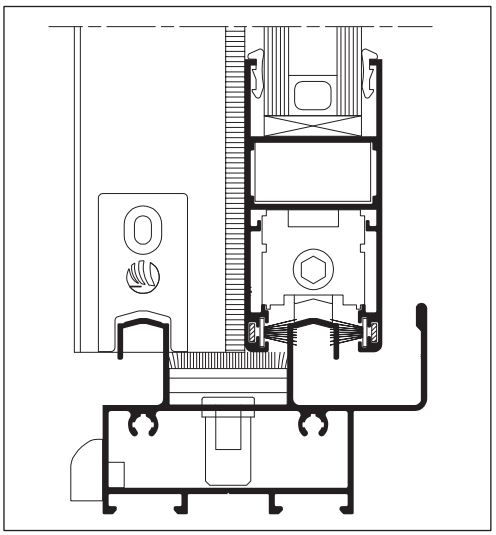

Indice	Página
Asistencia técnica	02
Notas Generales	03
Especificaciones Técnicas	04
Indice de perfiles	05
Perfiles	09
Accesorios	22
Guarniciones	27
Esquema de Cortes	28
Detalles constructivos	30
Detalles	66
Medidas de corte	73
Descuento de hojas corredizas	92
Selección de contravidrios	93
Límites de utilización estática	95

Indice

El Departamento de Asistencia al Cliente está a disposición de profesionales, carpinteros y usuarios. Las consultas pueden realizarse en:

www.sapagroup.com.ar

Ultima actualización, diciembre de 2015.

Asistencia Técnica

Peso de los perfiles: el peso indicado es teórico y podrá variar en función de las tolerancias de espesor y dimensionales de extrusión.

Dimensiones de los perfiles: las dimensiones indicadas son teóricas y podrán variar en función de las tolerancias dimensionales de extrusión.

Medidas de cortes: las medidas de corte indicadas en el presente catálogo son exactas; en algún caso deberán ser redondeadas en función a la precisión de las máquinas disponibles por el carpintero.

Prototipo: se aconseja en los primeros trabajos o antes de construir una cantidad importante de aberturas, la elaboración de un prototipo en dimensión real.

Longitud de las barras: la longitud comercial de los perfiles de esta serie es de 6020 mm., **excepto cuando se indica lo contrario.**

Medidas de referencia: las medidas A y H indicadas en el presente catálogo, están referidas a la abertura. Debe preverse siempre un huelgo entre vano y abertura, para compensar posibles desplomes y para lograr un eficiente sellado con silicona.

Puesta en obra: la representación de la puesta en obra es solo indicativa, una sugerencia de cómo puede resolverse en forma simple y efectiva, esta particular problemática de la carpintería. **RECOMENDAMOS ENFATICAMENTE EL USO DE PREMARCO.**

Todas las secciones, conjuntos, ensambles, mecanizados y formas de montajes que se muestran en los catálogos de **SAPA ALUMINIUM ARGENTINA**, corresponden al estado actual de la técnica, han sido definidos con cuidado y competencia, y significan un servicio para el fabricante, aportando, sin compromisos, propuestas y sugerencias.
El fabricante debe verificar, en cada caso, si las propuestas corresponden o son aplicables a los casos que se le presenten, ya que las múltiples posibilidades que se encuentran en la práctica no pueden estar todas representadas en un catálogo.
Los diseños de los perfiles, accesorios y guarniciones indicados en el presente catálogo están registrados.
Todos los datos mencionados en el presente catálogo son indicativos y no comprometen a **SAPA ALUMINIUM ARGENTINA**.
En ningún caso **SAPA ALUMINIUM ARGENTINA se hará responsable por las deficiencias constructivas de las aberturas fabricadas con sus perfiles.**
SAPA ALUMINIUM ARGENTINA se reserva el derecho de realizar las modificaciones que considere necesarias con el fin de mejorar sus productos.
El material ilustrado en el presente catálogo es de propiedad exclusiva de **SAPA ALUMINIUM ARGENTINA**, y está prohibida su reproducción, total o parcial, sin su expresa autorización.

Notas Generales

Tolerancias dimensionales y espesores:	De acuerdo a norma IRAM 699.
Guarniciones:	En E.P.D.M.
Accesorios:	Especialmente diseñados, realizados en poliamida, aluminio, zamak y/o acero inoxidable.
En batientes **Principales dimensiones:**	Marcos: 62 mm. Hojas: 62 mm.
Vidriado:	En paños fijos D.V.H. hasta 30 mm. En paños móviles D.V.H. hasta 40 mm.
Características básicas del sistema:	Marco armado a 45º coplanar en todo su perímetro. Hoja armada a 45º coplanar en todo su perímetro.
Tipologías:	El sistema permite la realización de: • Paños fijos. • Ventanas de rebatir hacia el interior de 1, 2 y 3 hojas. • Ventanas oscilo-batientes de 1 hoja, o combinadas con una segunda hoja de rebatir simple. • Ventanas de proyección. • Puertas de abrir hacia el interior de 1, 2 y 3 hojas. • Puertas de abrir hacia el exterior de 1y 2 hojas.
En corredizas **Principales dimensiones:**	Marco de 2 guías: 62 mm., de 3 guías: 104 mm. Hojas: 34 mm.
Vidriado:	Alojamiento para Doble Vidriado Hermético de hasta 24 mm., para vidrio simple de hasta 8 mm.
Características básicas del sistema:	Marcos armados a 90º ó a 45º coplanares en todo su perímetro. Hojas armadas a 90º ó 45º coplanares en todo su perímetro.
Tipologías:	El sistema permite la realización de: • Ventanas corredizas de 2, 3 y 4 hojas, en dos y tres guías. • Puertas corredizas de 2, 3 y 4 hojas, en dos y tres guías, mediante el agregado de un refuerzo estático para grandes dimensiones. Utilizando el marco armado a 45º perimetral es posible agregar un mosquitero corredizo.

Especificaciones Técnicas

Código	Diseño	Descripción	kg/m	Pág.
ADR 230		Premarco	0,436	13
ADR 255		Botaaguas	0,201	13
ADR 558		Hoja mosquitero	0,634	16
ADR 919		Contravidrio recto de 22 mm.	0,240	12
ADR 922		Pletina	0,139	13
ADR 1295		Contravidrio recto de 34 mm.	0,284	12
ADR 1297		Tapajuntas c/clip	0,243	13
ADR 1298		Tapajuntas atornillado	0,312	13
ADR 1470		Marco batiente	1,018	08
ADR 1471		Hoja batiente	1,223	09
ADR 1472		Travesaño paño fijo/batiente	1,121	10

Código	Diseño	Descripción	kg/m	Pág.
ADR 1473		Inversor batiente/ Puerta interior	1,035	11
ADR 1474		Marco puerta interior	1,310	08
ADR 1475		Hoja puerta interior	1,498	09
ADR 1476		Travesaño puerta	1,636	10
ADR 1477		Zócalo puerta	2,512	11
ADR 1478		Complemento zócalo puerta	0,366	11
ADR 1479		Umbral ouerta	0,358	11
ADR 1480		Marco puerta exterior	1,269	08
ADR 1481		Hoja puerta exterior	1,520	09
ADR 1482		Inversor batiente puerta exterior	0,919	11

Indice de Perfiles

Código	Diseño	Descripción	kg/m	Pág.
ADR 1483		Marco proyectante	0,859	08
ADR 1484		Hoja proyectante	1,289	09
ADR 1485		Travesaño proyectante	1,219	10
ADR 1486		Acople	0,365	13
ADR 1487		Acople a 45º	0,742	13
ADR 1488		Acople a 90º	0,959	13
ADR 1489		Contravidrio recto de 18 mm.	0,229	12
ADR 1490		Contravidrio p/fijo de 40 mm.	0,375	12
ADR 1491		Contravidrio p/fijo de 26 mm.	0,328	12
ADR 1492		Contravidrio p/fijo de 22 mm.	0,316	12
ADR 1517		Tapajuntas	0,180	20

Código	Diseño	Descripción	kg/m	Pág.
ADR 1646		Acople tubular reforzado Jxx= 96,1 cm4	2,360	20
ADR 1647		Tapajuntas exterior	0,310	13
ADR 1655		Contravidrio recto de 38 mm.	0,299	12
ADR 1767		Umbral c/ colector y guía mosquitero	1,601	14
ADR 1768		Umbral / dintel c/ colector	1,410	14
ADR 1769		Jamba marco	0,856	14
ADR 1770		Hoja corrediza Jxx = 15,32 cm4	1,009	18
ADR 1771		Refuerzo parante central Jxx = 43,3 cm4	1,255	18
ADR 1772		Cruce de hojas ver ADR 2465	0,327	18
ADR 1773		Postizo porta pletina (*) ver nota página 20	0,223	20
ADR 1774		Adaptador vidrio simple hoja corrediza	0,223	20

Indice de Perfiles

Código	Diseño	Descripción	kg/m	Pág.
ADR 1859		Marco batiente / fijo	1,100	10
ADR 1860		Contravidrio 22 mm. para clip AA272	0,187	12
ADR 1861		Contravidrio 18 mm. para clip AA272	0,175	12
ADR 1862		Contravidrio 26 mm. para clip AA272	0,261	12
ADR 1863		Contravidrio 22 mm. para clip AA272	0,248	12
ADR 1865		Jamba marco 3 guías	1,196	15
ADR 1866		Umbral / dintel para 3 guías c/ colector	1,971	15
ADR 1911		Encuentro central 4 hojas	0,216	20
ADR 2109		Marco 104 mm.	1,405	17

Código	Diseño	Descripción	kg/m	Pág.
ADR 2110		Acople 104 mm.	0,582	17
ADR 2111		Umbral / dintel 104 mm.	1,740	15
ADR 2112		Jamba 104 mm.	1,196	15
ADR 2464		Marco perimetral corrediza corte a 45º	1,489	17
ADR 2465		Cruce de hojas	0,343	18
ADR 2529		Parante lateral	0,880	19
ADR 2530		Parante central	0,776	19
ADR 2531		Parante central reforzado	1,145	19
ADR 2532		Zócalo bajo/cabezal	0,780	19
ADR 2533		Zócalo alto	1,268	19

Indice de Perfiles

Código	Diseño	Descripción	kg/m	Pág.		Código	Diseño	Descripción	kg/m	Pág.
ADR 2534		Postizo cámara 16 mm.	0,185	20						
ADR 2612		Tablilla celosía	0,540	21						
ADR 2613	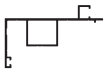	Marco celosía	0,608	21						

Indice de Perfiles

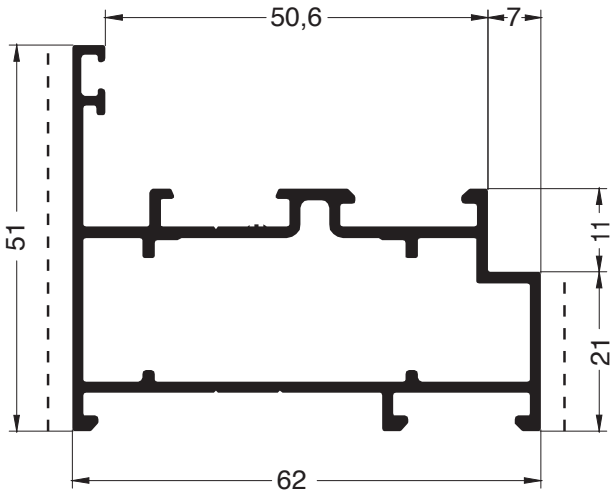

ADR 1470 Marco batiente/fijo
Peso: 1,018 kg/m

Escuadra AA662

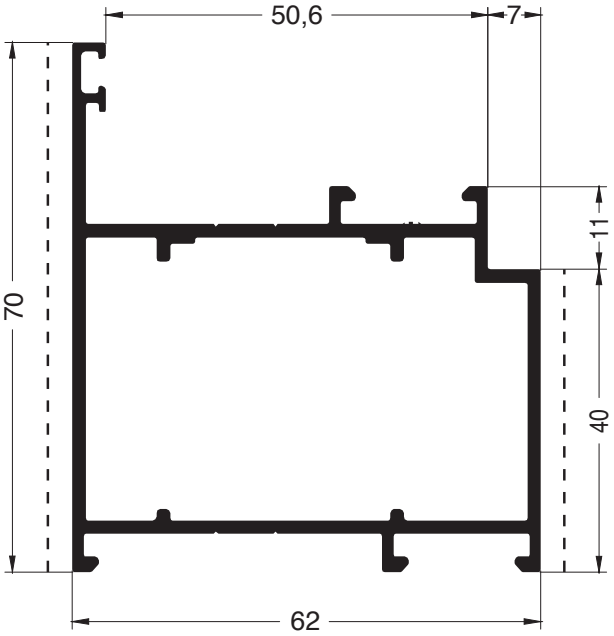

ADR 1474 Marco puerta interior
Peso: 1,310 kg/m - L = 6170 mm.

Escuadra AA664

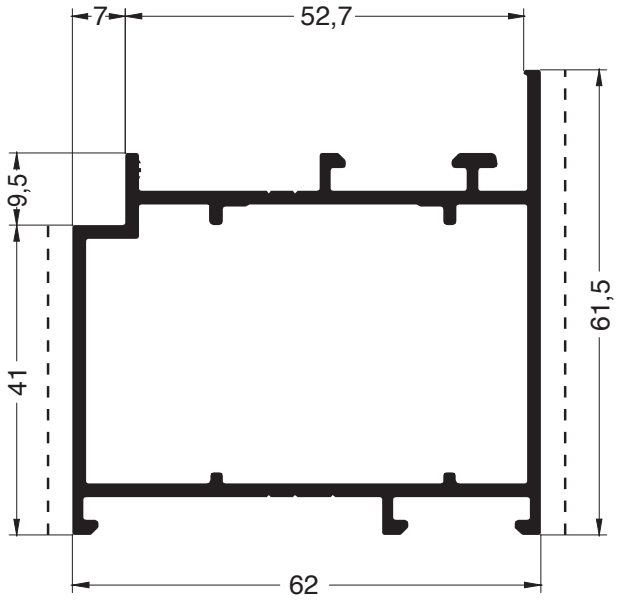

ADR 1480 Marco puerta exterior
Peso: 1,269 kg/m - L = 6170 mm.

Escuadra AA664

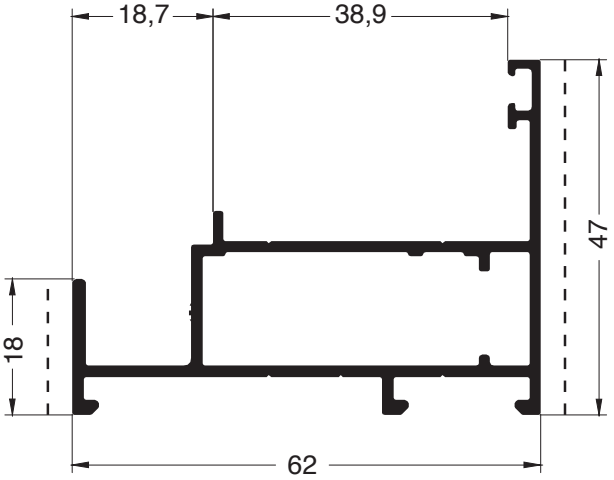

ADR 1483 Marco proyectante
Peso: 0,859 kg/m

Escuadra AA255

- - - - Cara Vista

Perfiles (Escala 1:1)

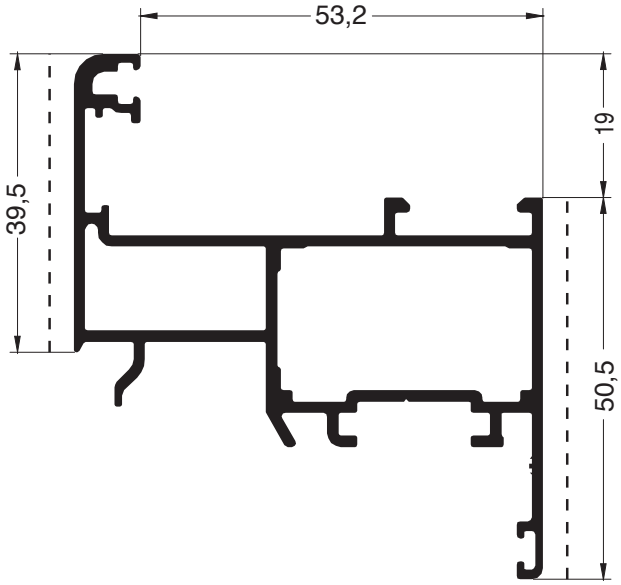

ADR 1471 Hoja batiente
Peso: 1,223 kg/m

Escuadra AA662
Alineamiento AA668

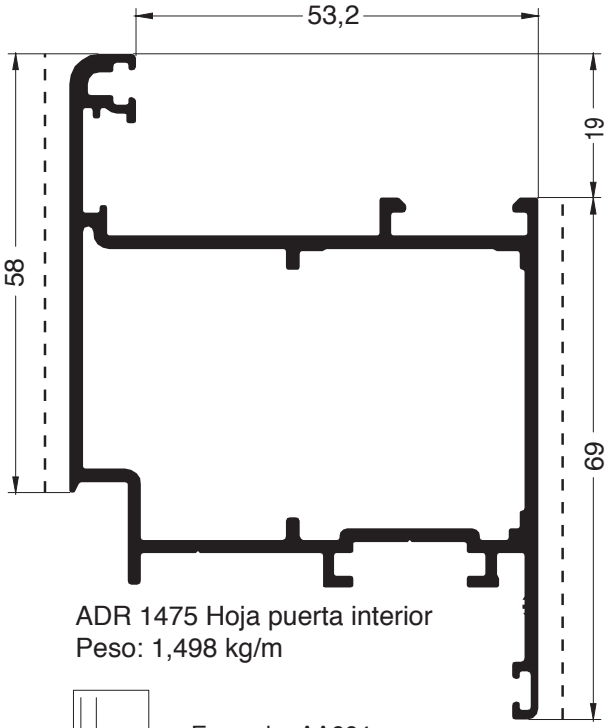

ADR 1475 Hoja puerta interior
Peso: 1,498 kg/m

Escuadra AA664
Alineamiento AA668

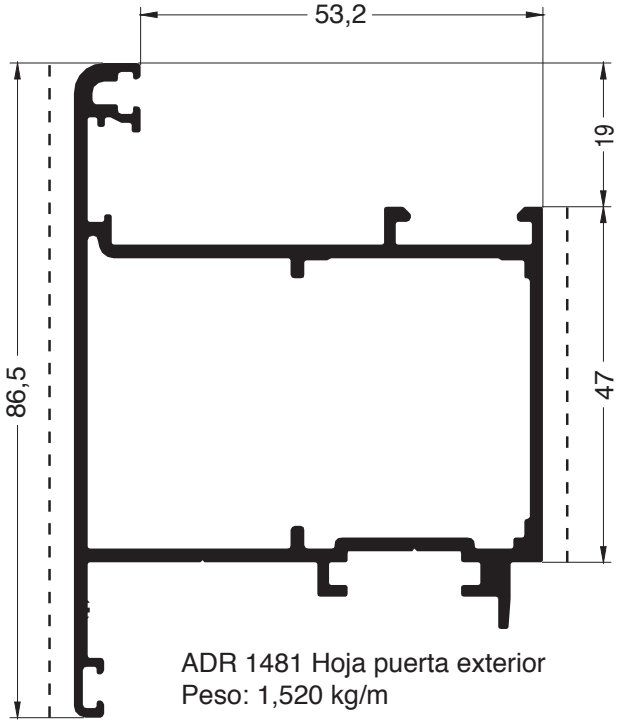

ADR 1481 Hoja puerta exterior
Peso: 1,520 kg/m

Escuadra AA664
Alineamiento AA668

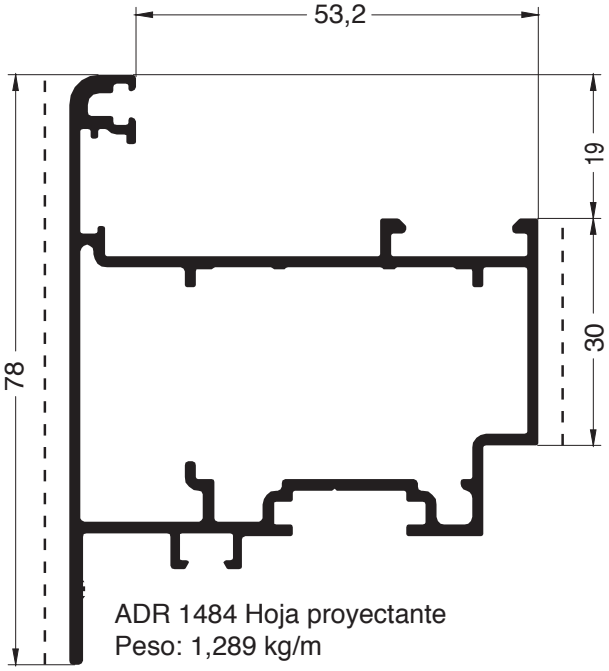

ADR 1484 Hoja proyectante
Peso: 1,289 kg/m

Escuadra AA666
Alineamiento AA668

- - - - Cara Vista

Perfiles (Escala 1:1)

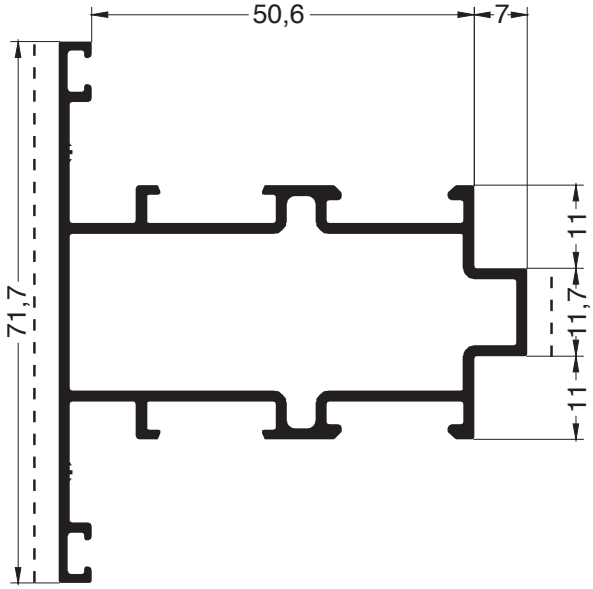

ADR 1472 Travesaño paño fijo
Peso: 1,121 kg/m

Esc. Trav. AA019

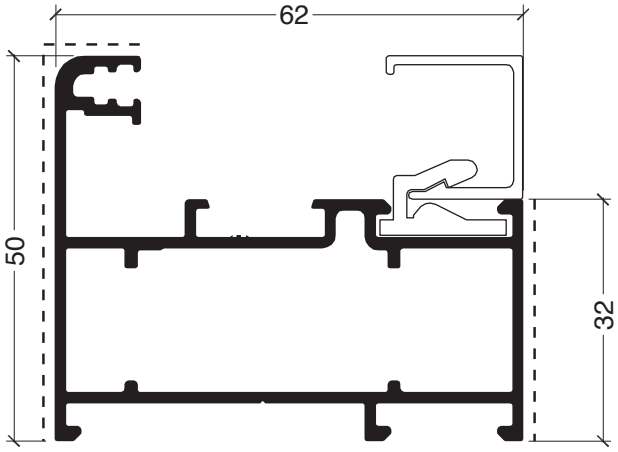

ADR 1859 Marco batiente / fijo
Peso: 1,100 kg/m

Escuadra AA662

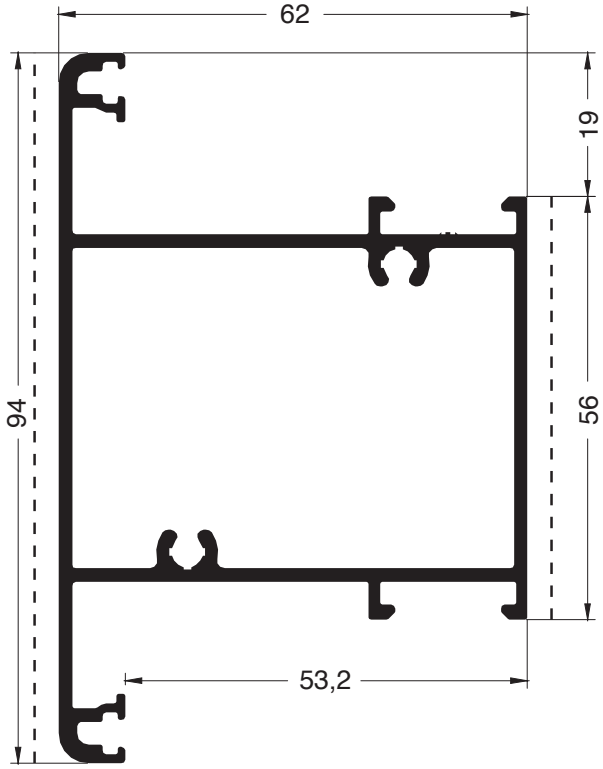

ADR 1476 Travesaño puerta
Peso: 1,636 kg/m

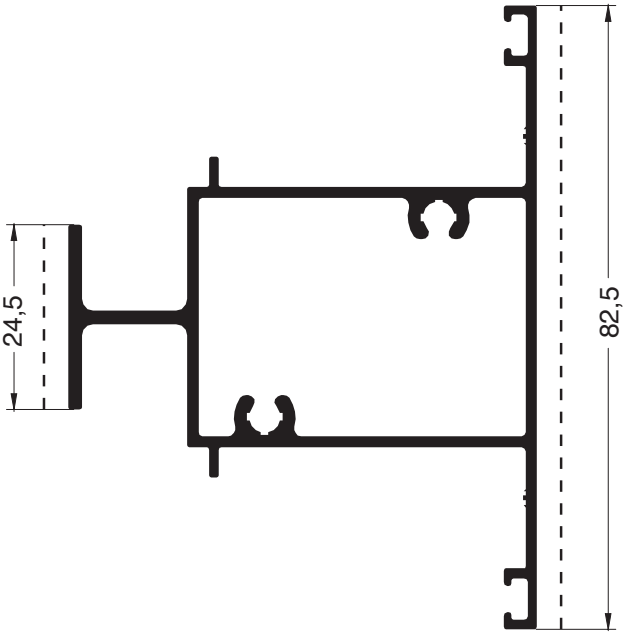

ADR 1485 Travesaño proyectante
Peso: 1,219 kg/m

- - - - Cara Vista

Perfiles (Escala 1:1)

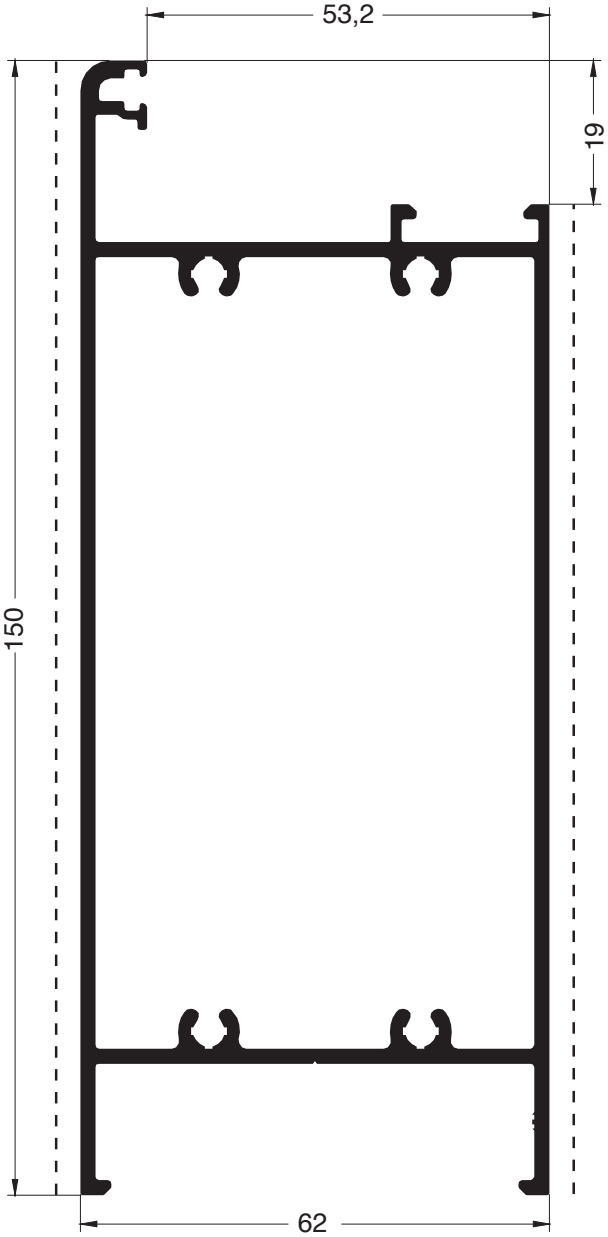

ADR 1477 Zócalo puerta
Peso: 2,512 kg/m

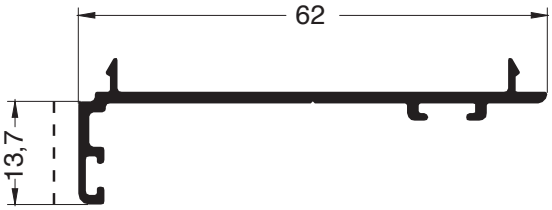

ADR 1478 Complemento zócalo puerta
Peso: 0,366 kg/m

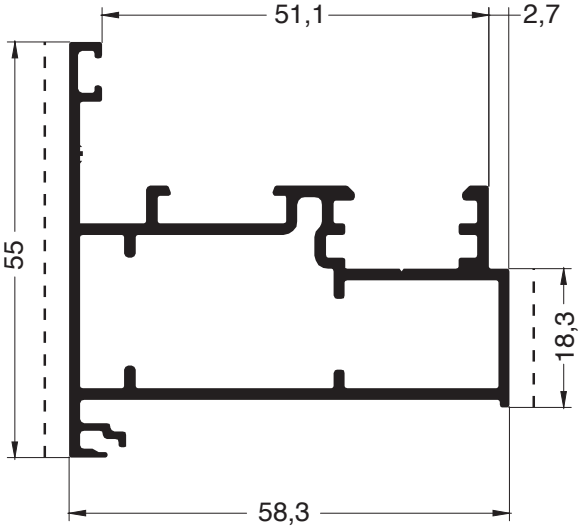

ADR 1473 Inversor de batiente/puerta interior
Peso: 1,035 kg/m

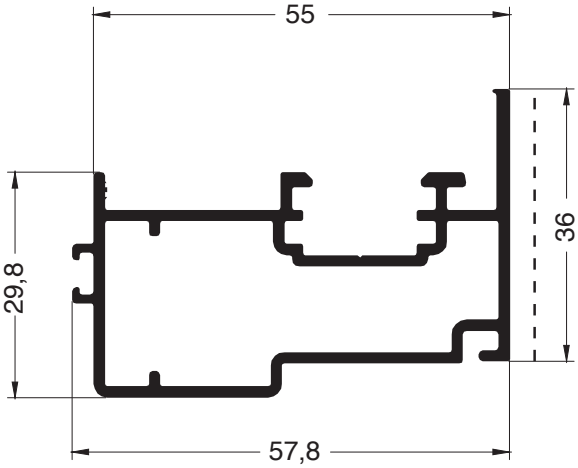

ADR 1482 Inversor batiente puerta exterior
Peso: 0,919 kg/m

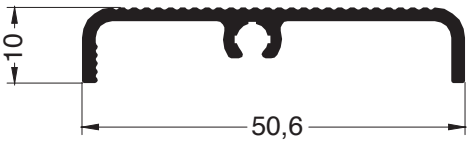

ADR 1479 Umbral puerta
Peso: 0,358 kg/m

- - - - Cara Vista

Perfiles (Escala 1:1)

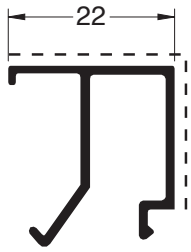

ADR 919
Contravidrio de 22 mm.
Peso: 0,240 kg/m

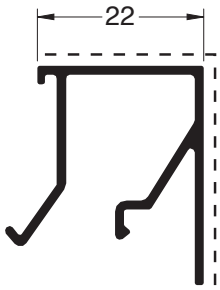

ADR 1492
Contravidrio para
paño fijo de 22 mm.
Peso: 0,316 kg/m

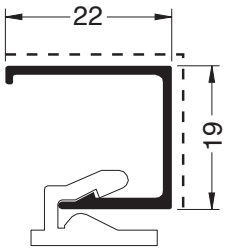

ADR 1860
Contravidrio 22 mm.
para clip AA272
Peso: 0,187 kg/m

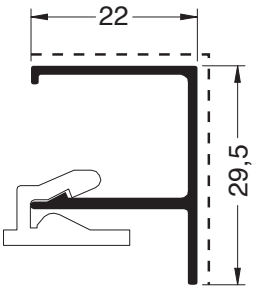

ADR 1863
Contravidrio 22 mm.
para clip AA272
Peso: 0,248 kg/m

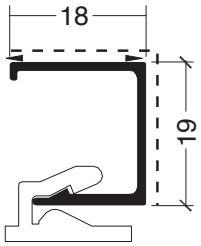

ADR 1861
Contravidrio 18 mm.
para clip AA272
Peso: 0,175 kg/m

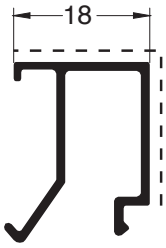

ADR 1489
Contravidrio de 18 mm.
Peso: 0,229 kg/m

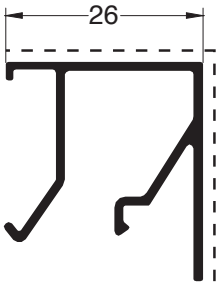

ADR 1491
Contravidrio para
paño fijo de 26 mm.
Peso: 0,328 kg/m

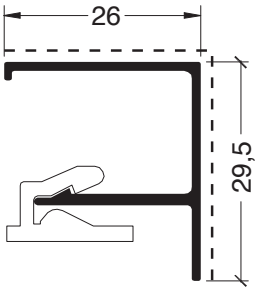

ADR 1862
Contravidrio 26 mm.
para clip AA272
Peso: 0,261 kg/m

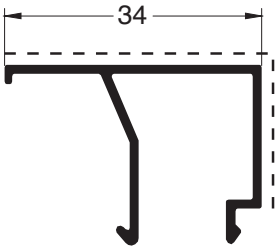

ADR 1295
Contravidrio de 34 mm.
Peso: 0,284 kg/m

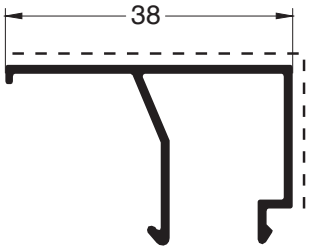

ADR 1655
Contravidrio de 38 mm.
Peso: 0,299 kg/m

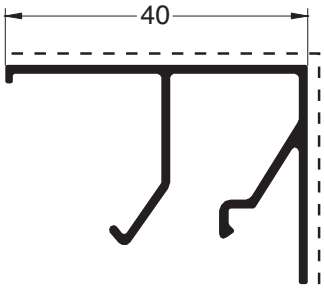

ADR 1490
Contravidrio para
paño fijo de 40 mm.
Peso: 0,375 kg/m

- - - - Cara Vista

Perfiles (Escala 1:1)

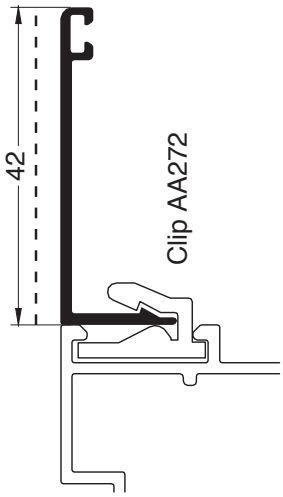

ADR 1297 Tapajuntas con clip
Peso: 0,243 kg/m

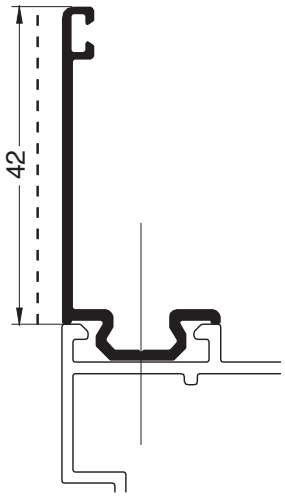

ADR 1298 Tapajuntas atornillado
Peso: 0,312 kg/m

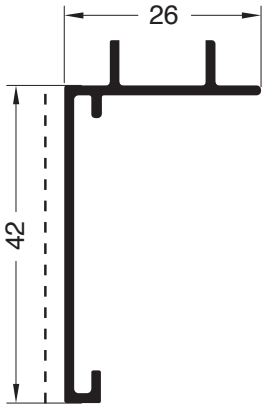

ADR 1647
Tapajuntas exterior
Peso: 0,310 kg/m

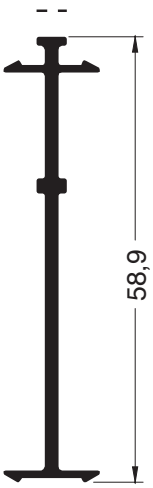

ADR 1486 Acople
Peso: 0,365 kg/m

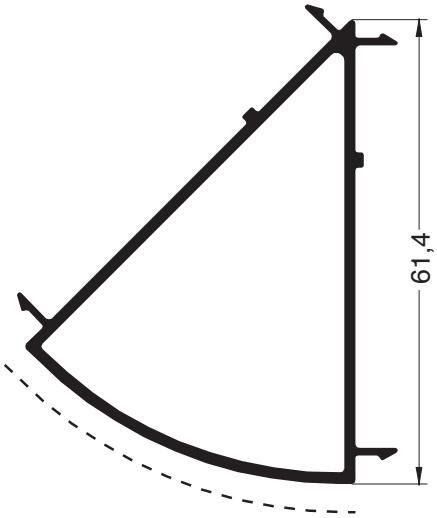

ADR 1487 Acople a 45º
Peso: 0,742 kg/m

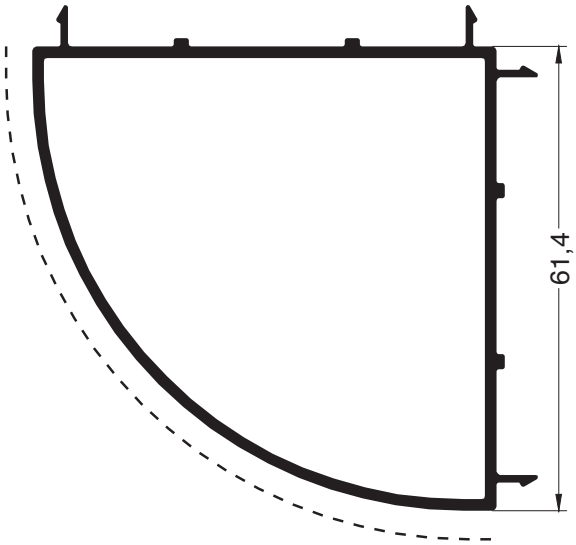

ADR 1488 Acople a 90º
Peso: 0,959 kg/m

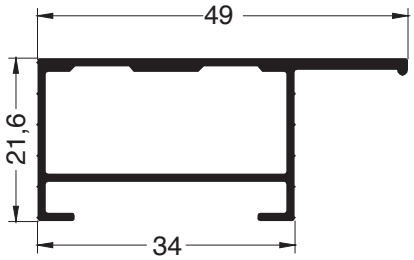

ADR 230 Premarco
Peso: 0,436 kg/m

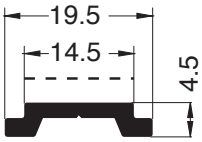

ADR 922 Pletina
Peso: 0,139 kg/m

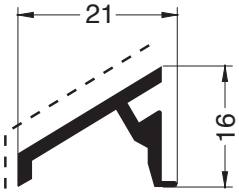

ADR 255 Vierteaguas
Peso: 0,201 kg/m

- - - - Cara Vista

Perfiles (Escala 1:1)

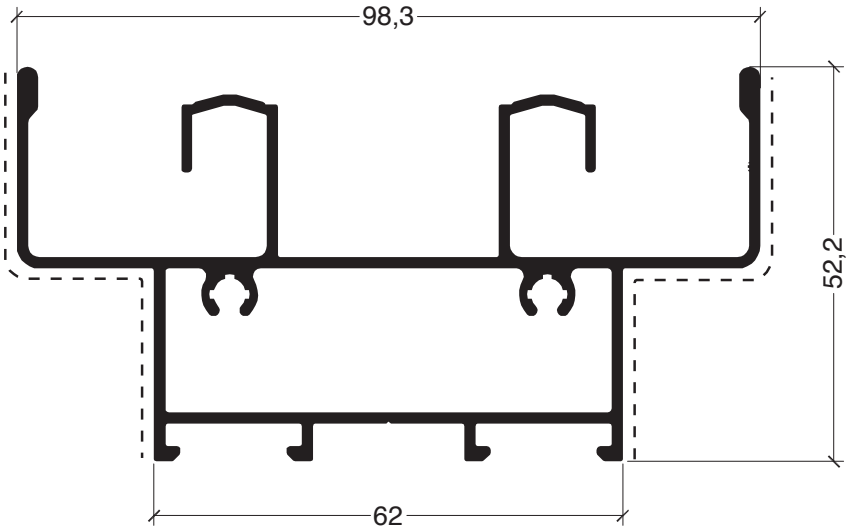

ADR 1767 Umbral con colector y guía de mosquitero
Peso: 1,601 kg/m

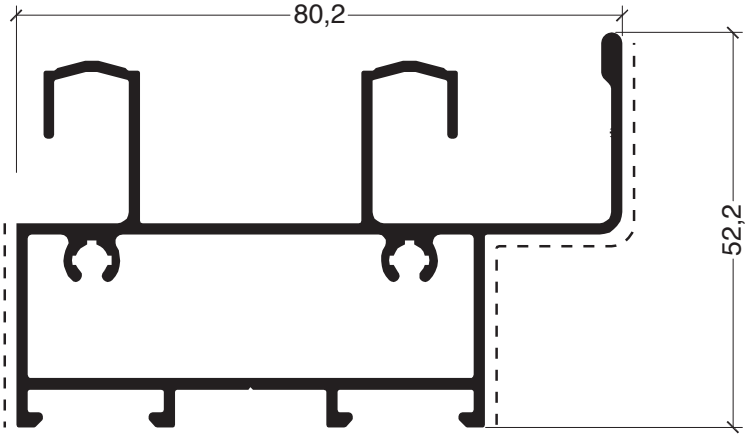

ADR 1768 Umbral / dintel con colector
Peso: 1,410 kg/m

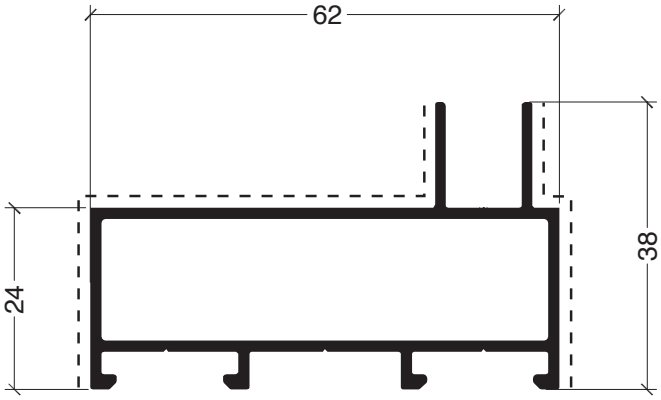

ADR 1769 Jamba de marco
Peso: 0,856 kg/m

- - - - Cara Vista

Perfiles (Escala 1:1)

ADR 1865 Jamba de marco
de tres guías
Peso: 1,196 kg/m

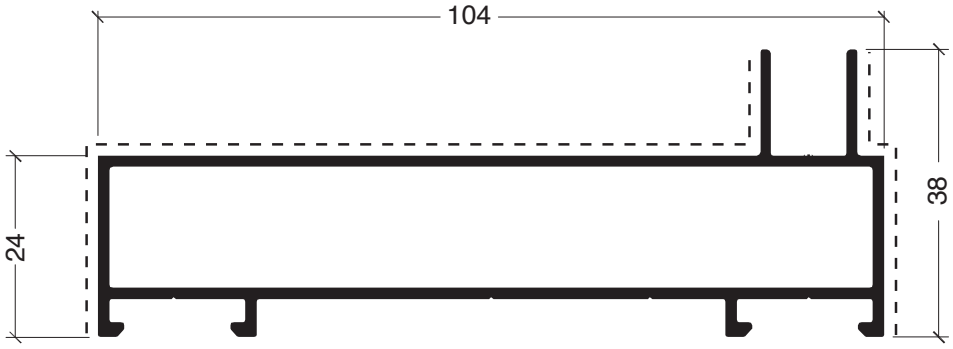

ADR 1866
Umbral / dintel marco
de tres guías
Peso: 1,971 kg/m

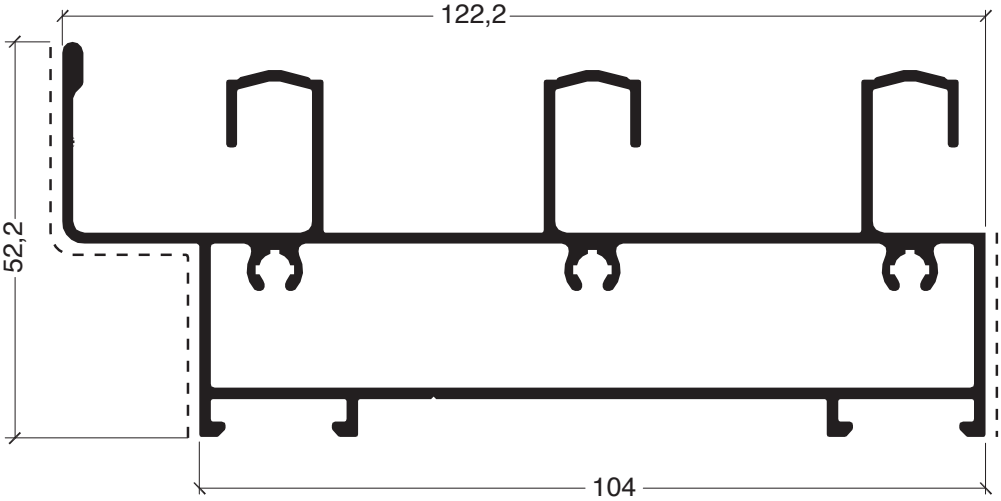

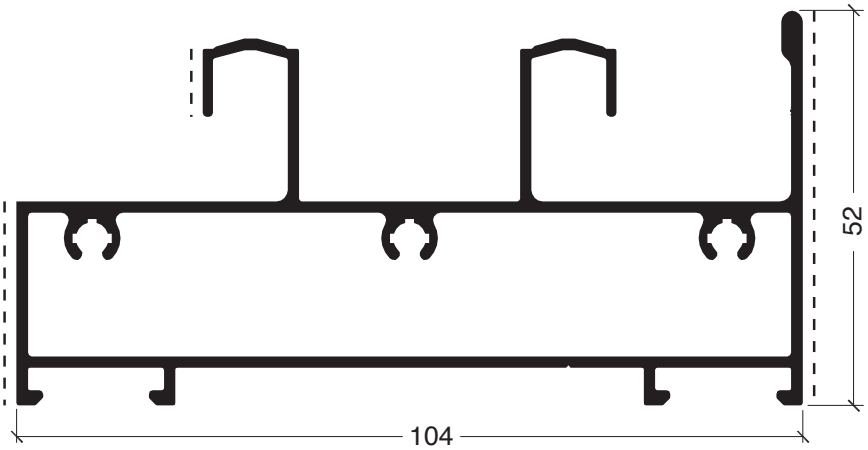

ADR 2111
Umbral / dintel 104 mm
Peso: 1,740 kg/m

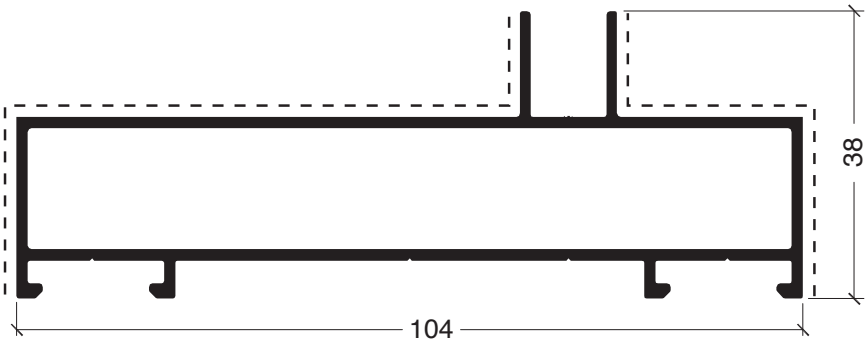

ADR 2112
Jamba 104 mm
Peso: 1,196 kg/m

- - - - Cara Vista

Perfiles (Escala 1:1)

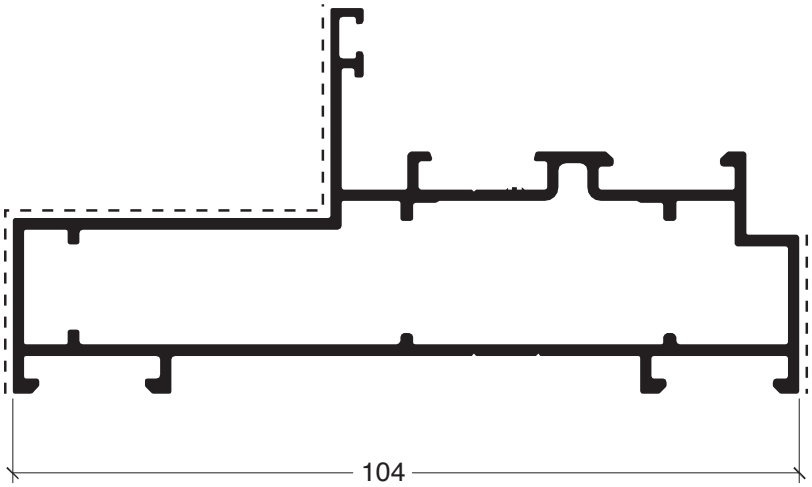

ADR 2109 Marco 104 mm.
Peso: 1,405 kg/m

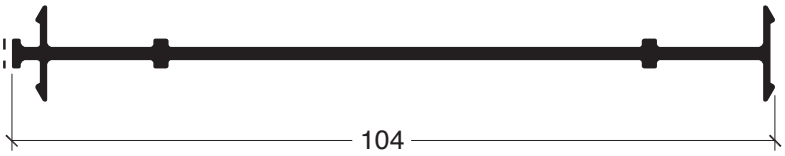

ADR 2110 Acople 104 mm.
Peso: 0,582 kg/m

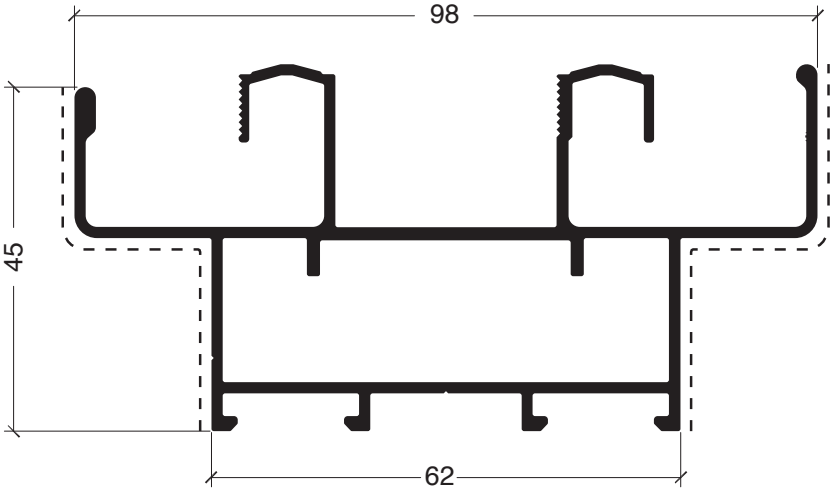

ADR 2464 Marco perimetral
corrediza corte a 45º
Peso: 1,489 kg/m

Escuadra AA662

- - - - Cara Vista

Perfiles (Escala 1:1)

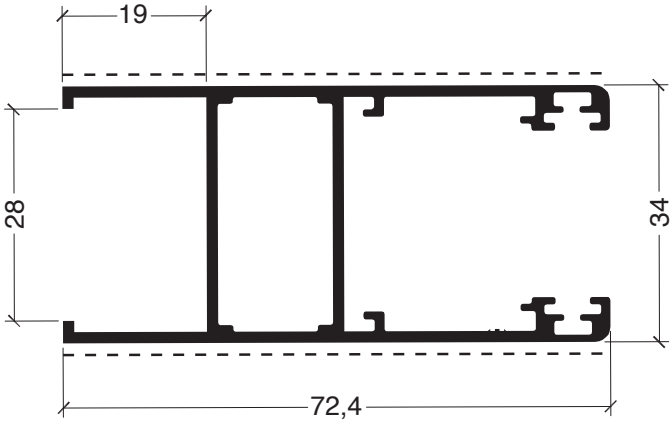

ADR 1770 Hoja corrediza - corte a 45º
Peso: 1,009 kg/m

Escuadra AA680

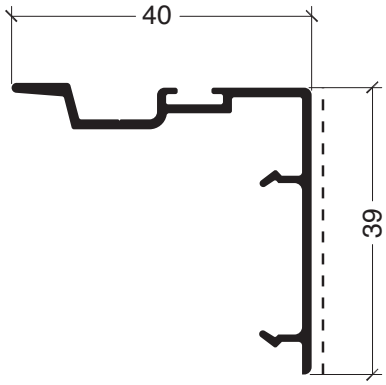

ADR 2465 Cruce de hojas
Peso: 0,343 kg/m

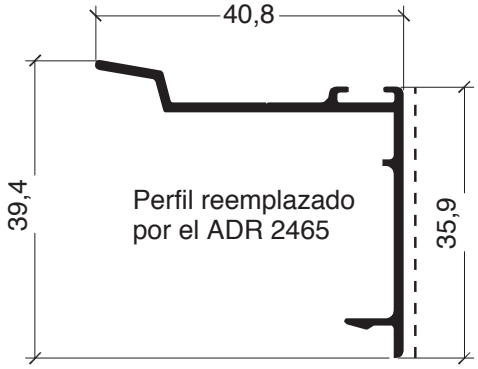

ADR 1772 Cruce de hojas
Peso: 0,327 kg/m

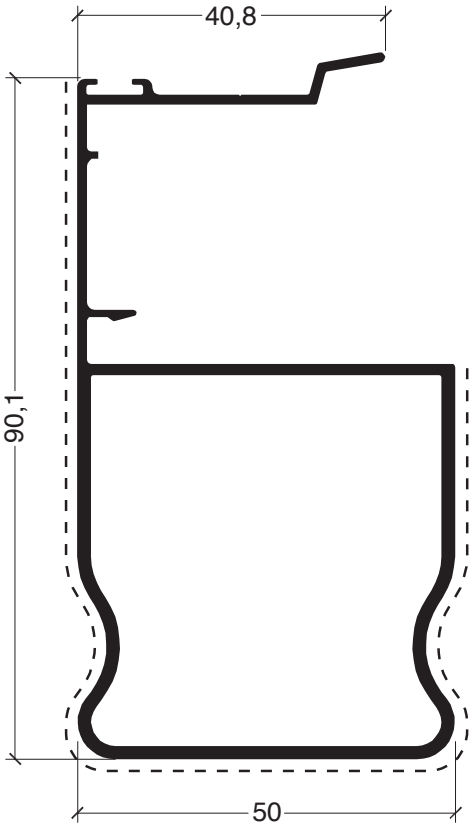

ADR 1771 Refuerzo parante central
Peso: 1,255 kg/m - L = 6170 mm.

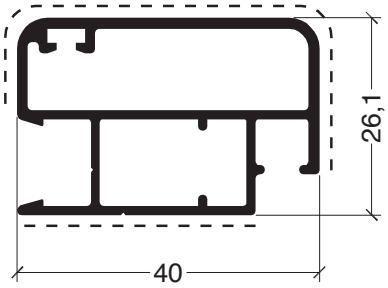

ADR 558 Hoja mosquitero
Peso: 0,634 kg/m

Escuadra AA530

- - - - Cara Vista

Perfiles (Escala 1:1)

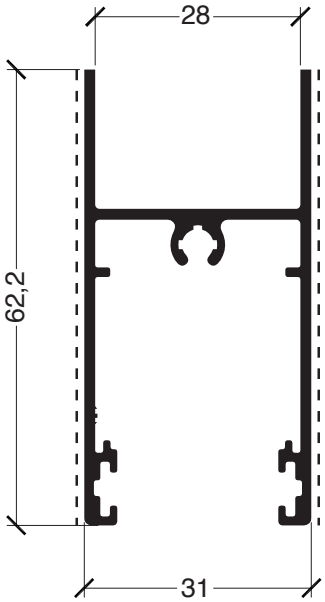

ADR 2532 Zócalo bajo/cabezal
0,780 Kg/m

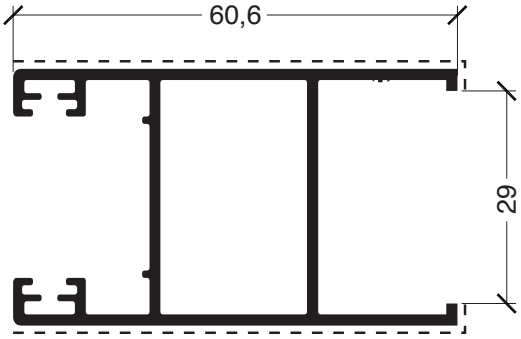

ADR 2529 Parante lateral
0,880 Kg/m

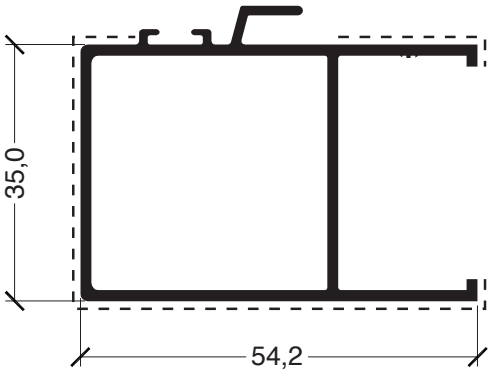

ADR 2530 Parante central
0,776 Kg/m
Jxx= 6,4 cm^4

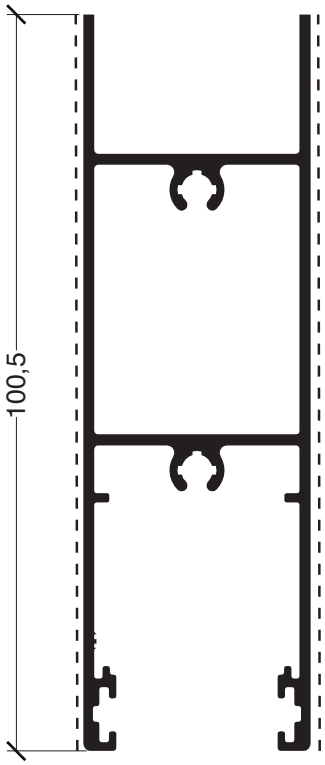

ADR 2533 Zócalo alto
1,268 Kg/m

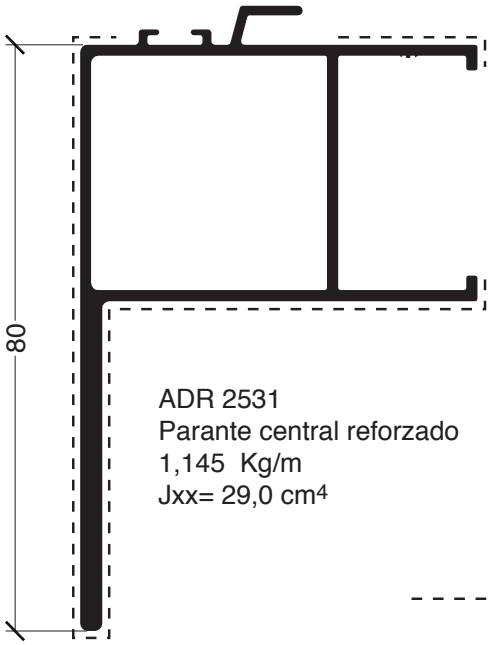

ADR 2531
Parante central reforzado
1,145 Kg/m
Jxx= 29,0 cm^4

- - - - Cara Vista

Perfiles (Escala 1:1)

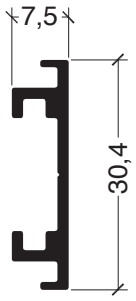

ADR 1773
Postizo porta pletina
Peso: 0,223 kg/m

(*)Válido sólo para multipunto con jambas de marco ADR1769, ADR1865 y ADR 2112.

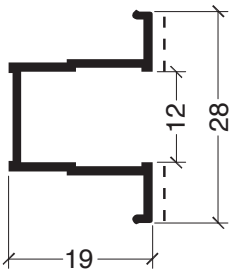

ADR 1774
Adaptador para vidrio simple
Peso: 0,223 kg/m

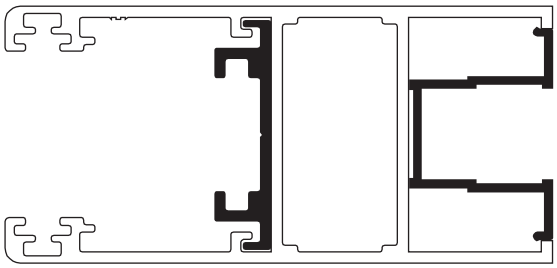

ADR 1911
Encuentro central
4 hojas
Peso: 0,216 kg/m

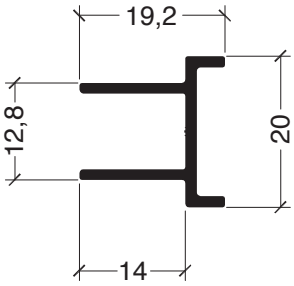

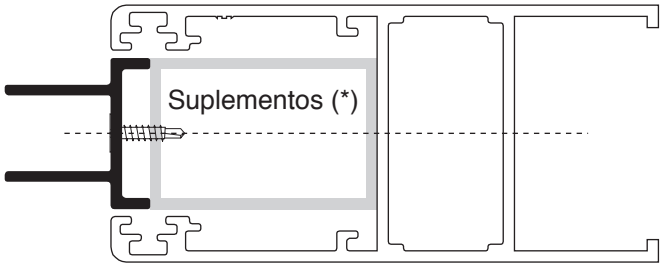

(*) Tubo rectangular 20 x 30 mm.
(no provisto por Hydro)

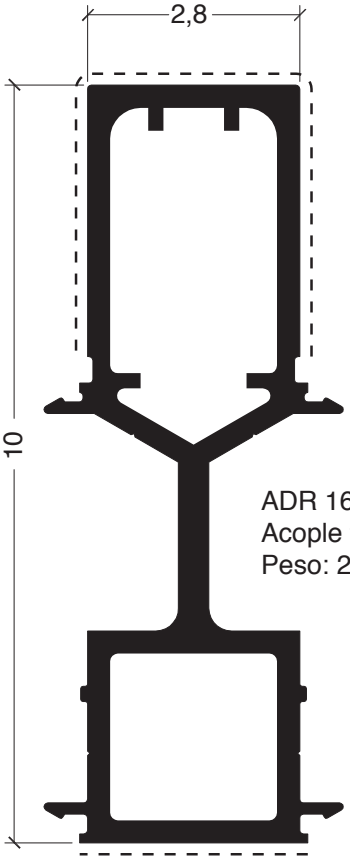

ADR 1646
Acople tubular reforzado
Peso: 2,360 kg/m

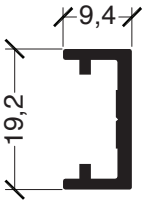

ADR 2534
Postizo cámara 16 mm.
1,185 Kg/m

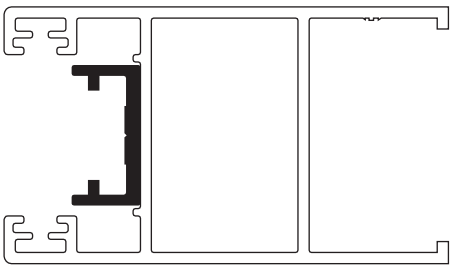

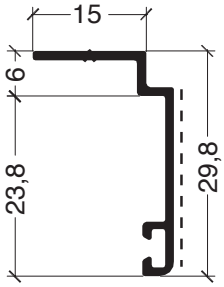

ADR 1517 Tapajuntas
0,180 kg/m

- - - - Cara Vista

Perfiles (Escala 1:1)

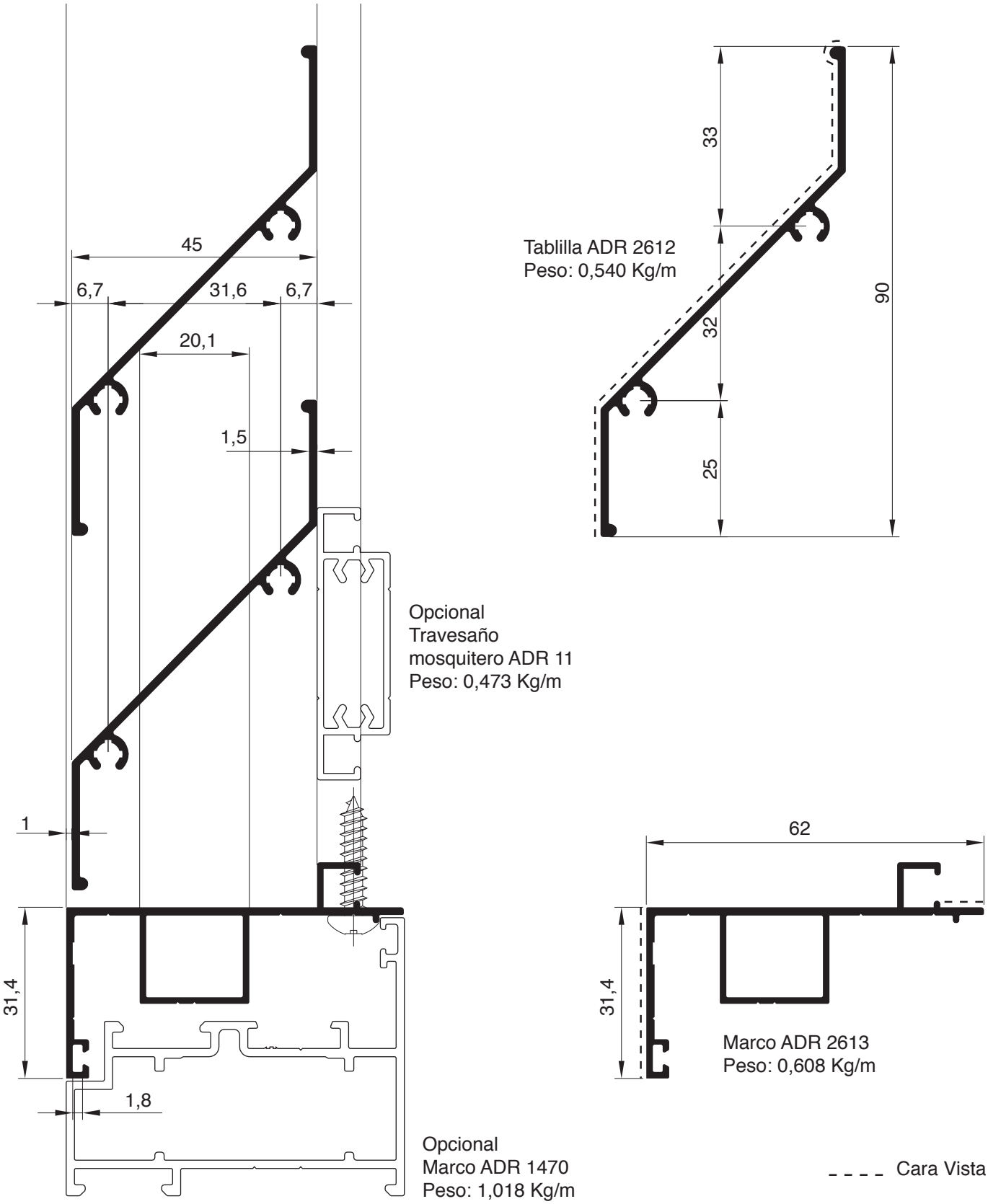

Perfiles (Escala 1:1)

Código	Diseño	Descripción	Color	Material
AA014		Tapa desagüe	Negro	Plástico
AA019		Escuadra travesaño		Aluminio
AA028		Carro doble regulable (*)		Zamak, plástico
AA034		Cierre lateral de embutir		Aluminio, plástico
AA035		Aldaba ventana desplazable		Fundición
AA106		Cierre banderola	Negro	Plástico
AA107		Escuadra alineamiento hoja		Hierro galvánizado
AA125		Tijera para desplazable de 400 mm.		Acero inox.
AA126		Tijera para desplazable de 550 mm.		Acero inox.
AA213		Tornillo de armado travesaño puerta		Hierro galvanizado
AA214		Boca descarga caja de agua	Negro	Plástico
AA250		Escuadra de premarco	Negro	Poliamida
AA251 **AA252** **AA253**		Calce 3 mm para vidrios Calce 4 mm para vidrios Calce 5 mm para vidrios	Negro	Plástico
AA255		Escuadra marco proyectante		Aluminio
AA258		Bisagra de dos cuerpos (Tipo H81 coplanar)		Aluminio, acero y poliamida

(*) Verifique el peso de la hoja al elegir los rodamientos. Consulte con su proveedor. Hydro recomienda rodamientos Pabose.

Accesorios

Código	Diseño	Descripción	Color	Material
AA260		Bisagra de tres cuerpos (Tipo H82 coplanar)		Aluminio, acero y poliamida
AA261		Limitador de apertura banderola		Acero inoxidable
AA262-1		Falleba ventana de abrir		Aluminio, acero zamak y plástico
AA262-2		Kit para falleba		Poliamida c/F.V., acero inoxidable
AA263		Pasador 2º hoja ventana		Poliamida c/F.V., zamak, ac. galv.
AA264		Pasador 2º hoja puerta		Poliamida c/F.V., Zamak, ac. galv.
AA265-10		Mecanismo oscilo-batiente base (Coplanar)		Ac. inox.
AA265-2		Brazo tipo 1		Zamak
AA265-3		Brazo tipo 2		Zamak
AA265-4		Falleba para oscilo-batiente		Aluminio, acero
AA265-5		Brazo suplementario		Aluminio, Zamak Zamak
AA265-6		Cierre suplementario horizontal		Zamak
AA265-7		Cierre suplementario vertical		Zamak
AA265-8		Cerradura para hoja		Zamak y plástico
AA266		Brazo de empuje ventiluz		Aluminio

Accesorios

Código	Diseño	Descripción	Color	Material
AA267		Limitador apertura batiente		Hierro galvanizado
AA268		Manija doble balancín		Acero inox
AA269		Taco regulador marco - premarco		Aluminio, Plástico
AA270		Tornillo 10 x 1 1/2" armado travesaño		Hierro galvanizado
AA271		Tapa tornillo puerta		Plástico
AA272		Clip contravidrios redondeado		Plástico
AA273		Cerradura para puerta Cilindro 30 / 60 mm.		
AA275		Traba varilla y 3º cierre		Poliamida, ac. inox
AA276		Terminal pasador a piso		Bronce pulido
AA456		Tapón fin de carrera	Negro	Goma
AA463		Tornillo armado de marco Nº10 x 1 1/2"		Acero inox.
AA530		Escuadra mosquitero		Aluminio
AA650		Tapón encuentro central doble hoja (ventana)		Plástico
AA651		Conjunto encuentro central doble hoja (puerta interior)		Plástico
AA652		Conjunto encuentro central doble hoja (puerta exterior)		Plástico

Accesorios

Código	Diseño	Descripción	Color	Material
AA654		Bisagra de aplicar de 2 alas (puerta interior y exterior)		Aluminio, poliamida acero galv.
AA656		Bisagra de aplicar de 3 alas (puerta interior y exterior)		Aluminio, poliamida acero galv.
AA662		Escuadra batiente, marco y hoja		Aluminio
AA664		Escuadra puertas, marcos y hojas (tipo E102)		Aluminio
AA666		Escuadra hoja proyectante		Aluminio
AA668		Escuadra alineamiento de hojas		Aluminio
AA670		Angulo vulcanizado de AG564E	Negro	EPDM
AA680		Escuadra armado de hoja corrediza (tipo E101)		Aluminio
AA681		Pieza guía hoja corrediza	Negro	Poliamida
AA682		Junta hermeticidad marco	Negro	Microporoso
AA683		Junta hermeticidad marco de tres guías	Negro	Microporoso
AA684		Tapón colector	Blanco y Negro	Poliamida
AA686		Tapa parante hoja	Negro	Poliamida
AA688		Cortavientos marco de dos guías		Aluminio, PP
AA689		Cortavientos marco de tres guías (externo)		Aluminio, PP

Accesorios

Código	Diseño	Descripción	Color	Material
AA692		Tapa caja de agua	Negro	Poliamida
AA696		Cierre lateral multipunto		Aluminio, zamak
AA698		Cremona para cierre lateral		Aluminio, zamak
AA699		Tapa encuentro 4 hojas	Negro	Plástico
AA742		Escuadra alineamiento marcos	Negro	Plástico
AA830		Tapa parante lateral	Negro	Poliamida
AA831		Tapa parante central	Negro	Poliamida
AA832		Cierre lateral multipunto para cámara de 16 mm.		Aluminio, zamak

HERRAMIENTAS

Código	Descripción
AH200	Rodillo colocador guarnición central
AH201	Punzonadora neumática para batiente
AH202 **AH203** **AH204**	Fresa travesaño paño fijo Fresa travesaño puerta Fresa zócalo puerta
AH205 **AH206**	Punzonadora neumática para corrediza Punzonadora neumática para corrediza hoja a 90º

Accesorios

Código	Diseño	Descripción	Material
AG008E		Guarnición exterior de vidrio, 4 mm.	EPDM
AG035E		Burlete mosquitero lado hoja	EPDM
AG045E		Burlete tipo cuña	EPDM
AG074E		Burlete mosquitero lado marco	EPDM
AG225E		Guarnición interior de vidrio, 5 mm.	EPDM
AG226E		Guarnición interior de vidrio, 6 mm.	EPDM
AG335E		Guarnición exterior de puerta al exterior	EPDM
AG554E		Guarnición interior de vidrio, 3 mm.	EPDM
AG556E		Guarnición interior de vidrio, 4 mm.	EPDM
AG560E		Guarnición interior de hoja	EPDM
AG562E		Guarnición exterior de vidrio, 2,5 mm.	EPDM
AG564E		Guarnición de junta central	EPDM
AG566E		Guarnición marcos de puertas	EPDM
AG568E		Guarnición hoja proyectante	EPDM
AG021S		Felpa 7 x 8 c/fin seal	PP

Guarniciones

Paño fijo

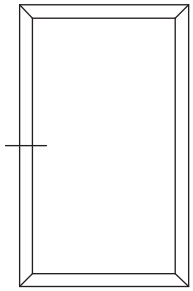

De rebatir

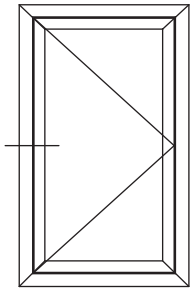

Paño fijo + de rebatir

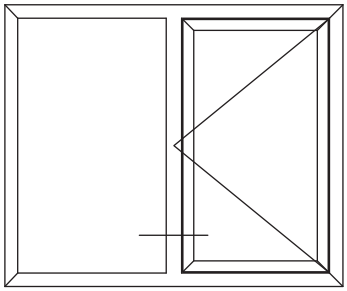

3 hojas de rebatir

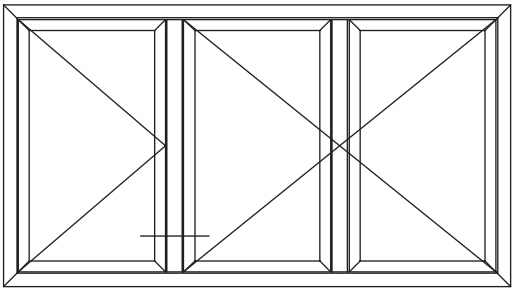

2 hojas de rebatir

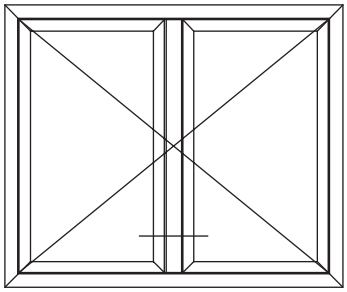

Puerta de rebatir de 2 hojas

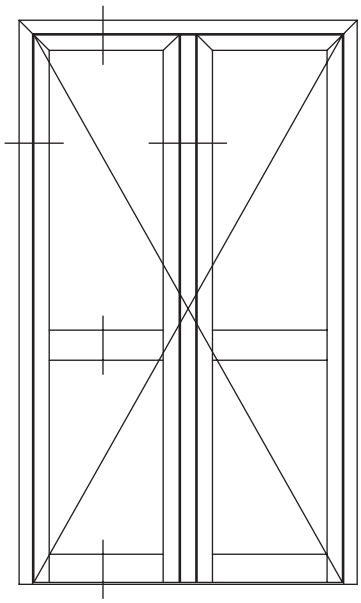

Banderola

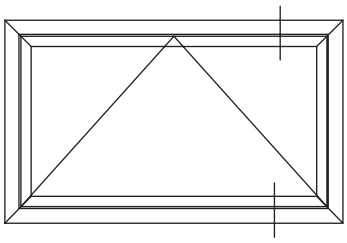

Oscilobatiente

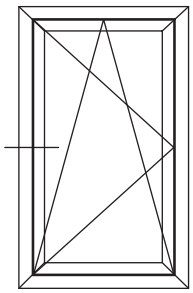

Esquema de cortes

Desplazable

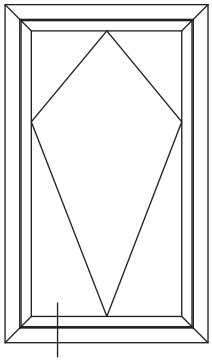

Desplazable con divisor

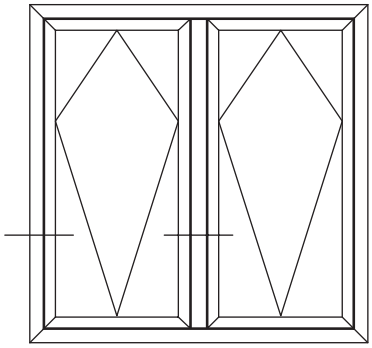

Corrediza de 2 hojas

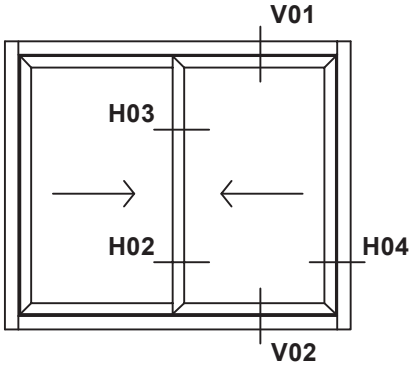

Corrediza de 4 hojas

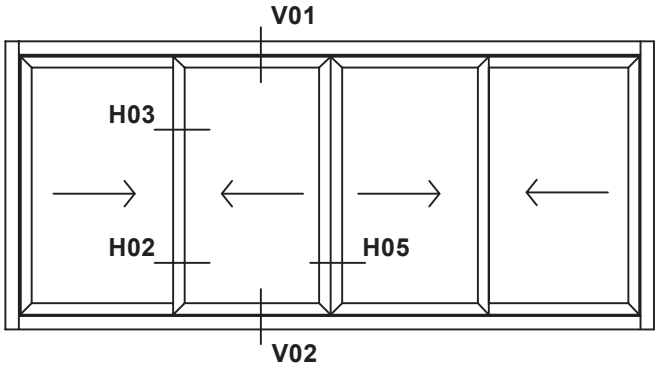

Corrediza de 3 hojas en 3 guías

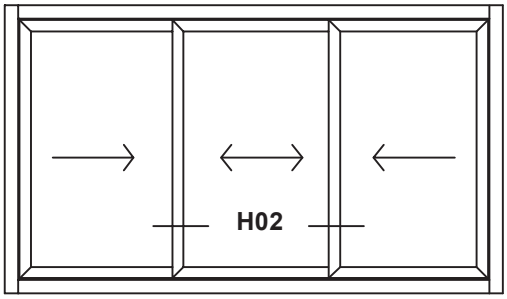

Corrediza de 3 hojas en 2 guías

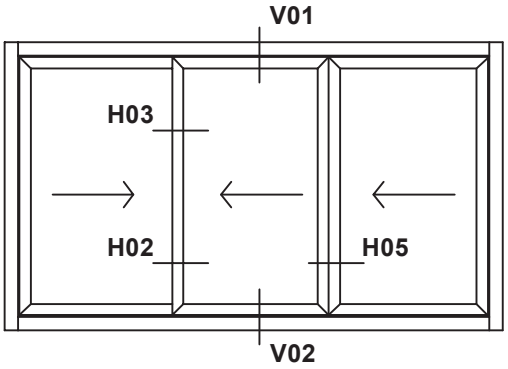

Esquema de cortes

HA 62 - BATIENTE

Paño fijo

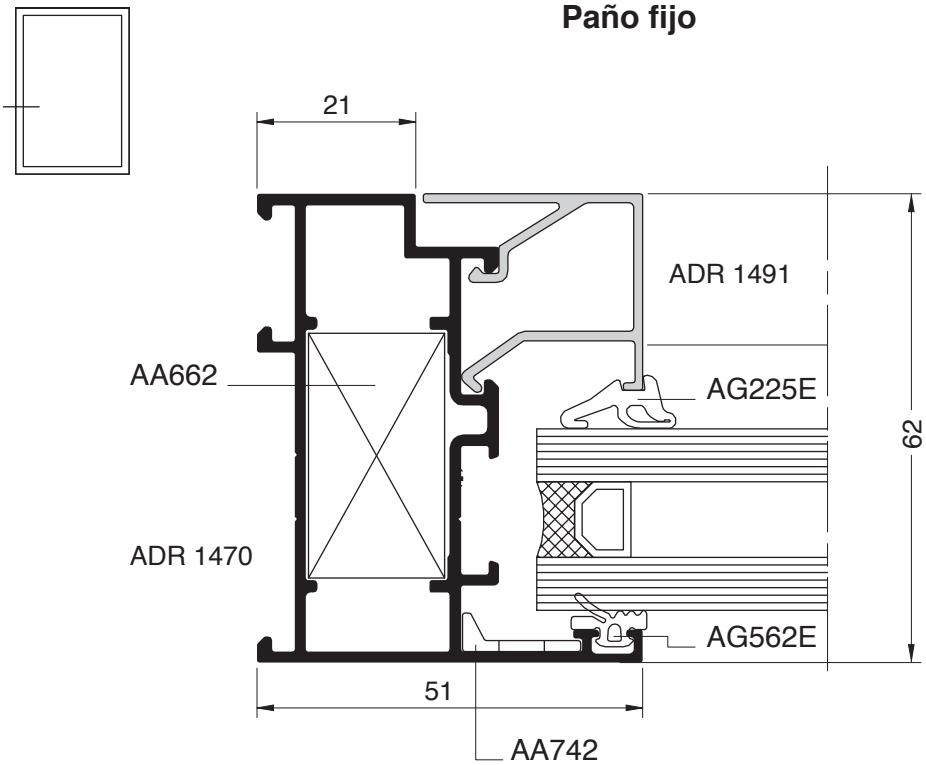

Batiente

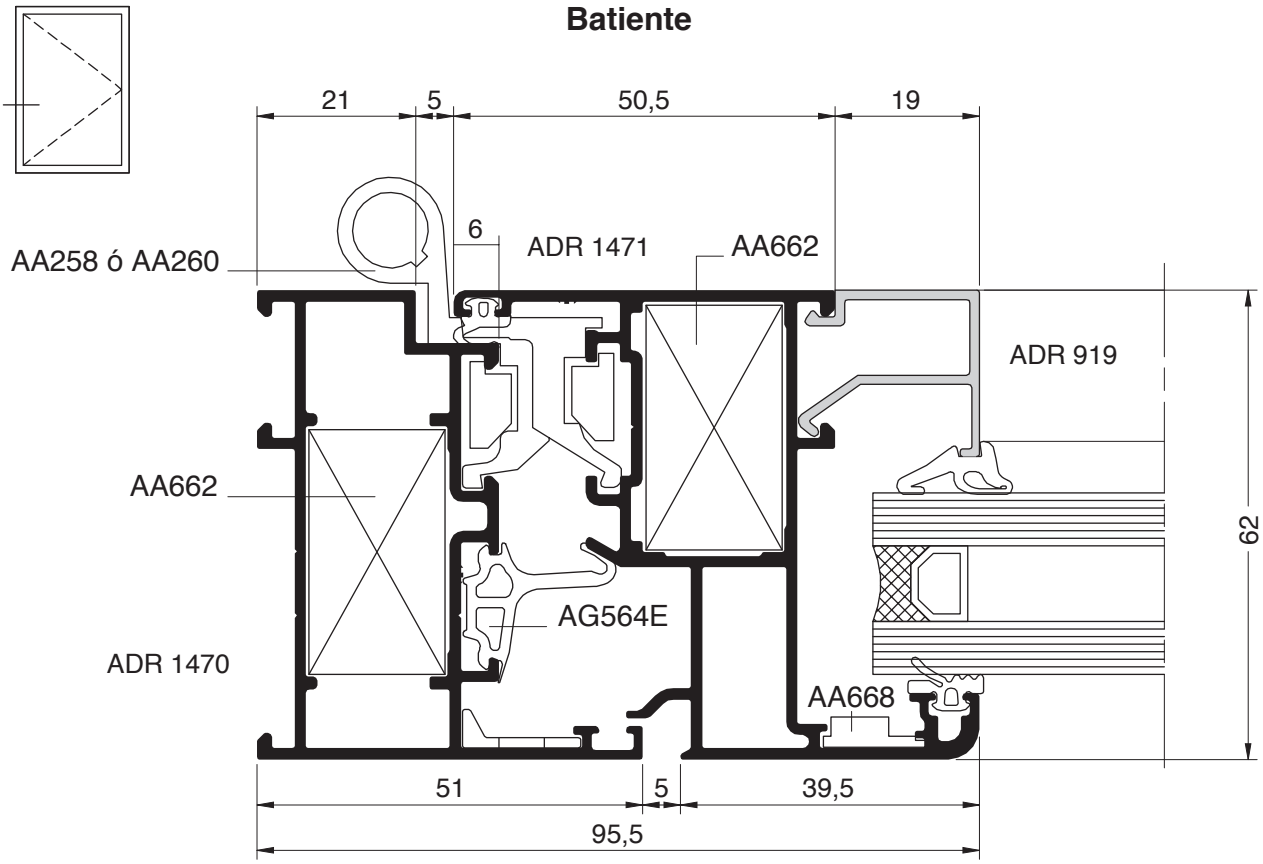

Detalles constructivos (Escala 1:1)

Encuentro central

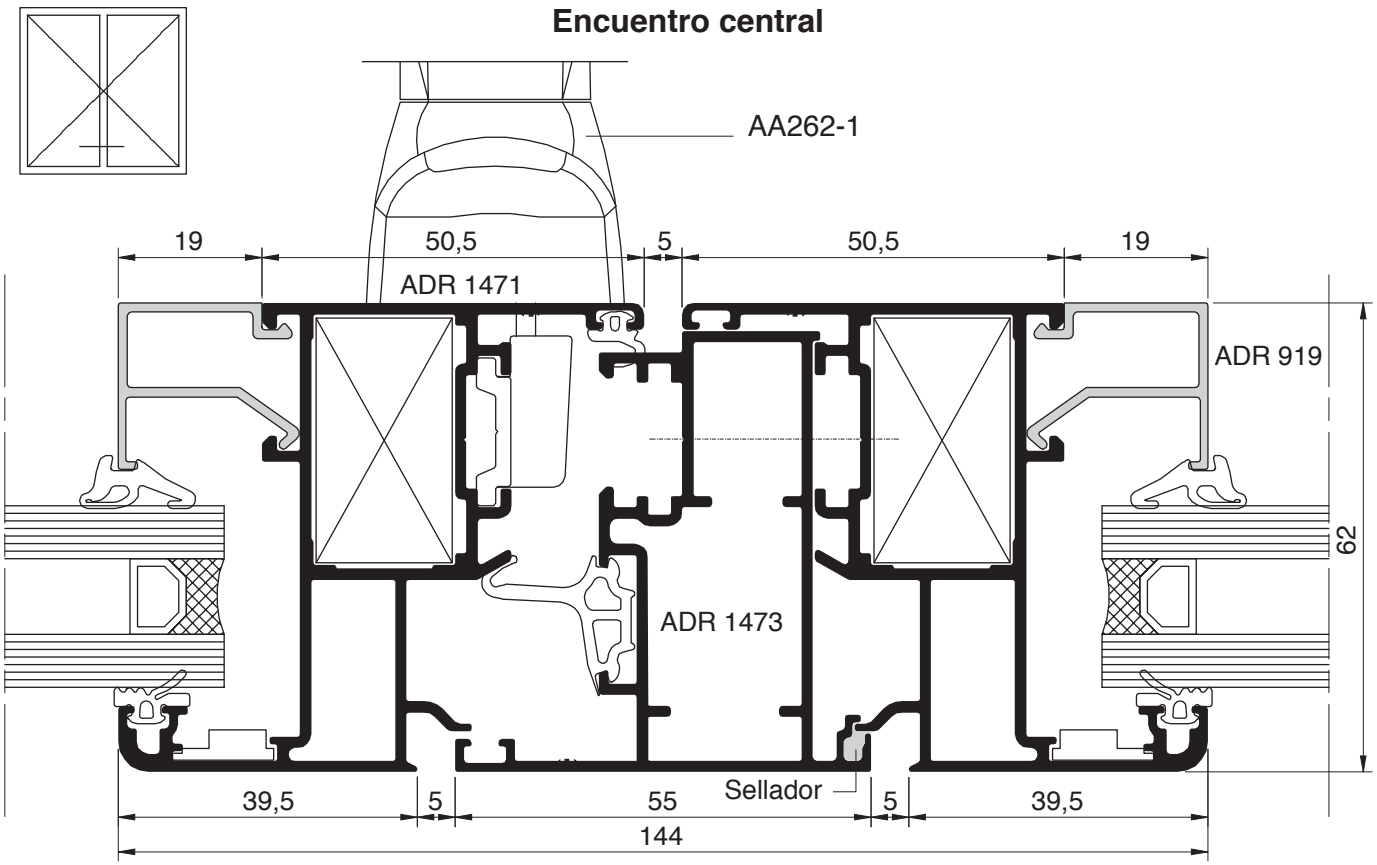

Encuentro tercer hoja

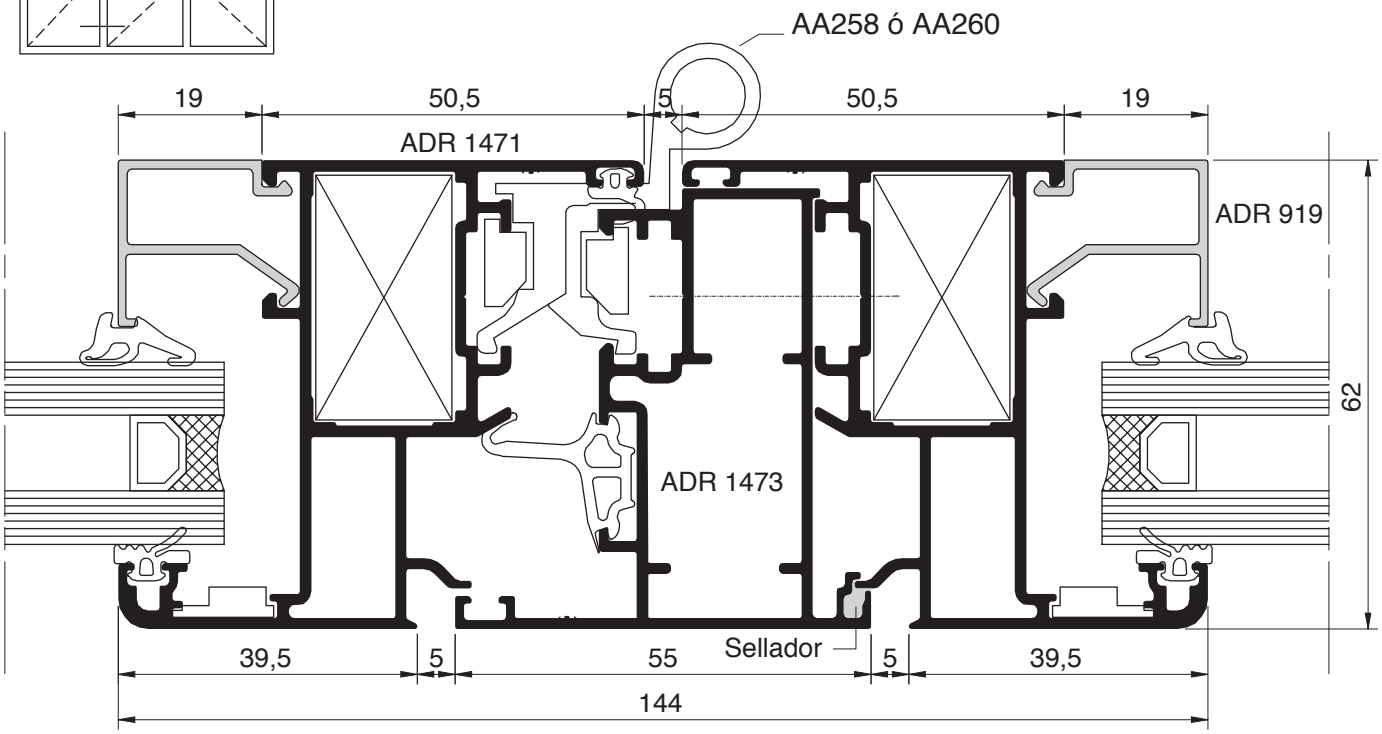

Detalles constructivos (Escala 1:1)

HA 62 - BATIENTE

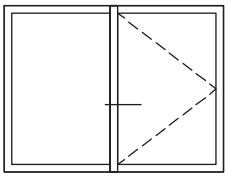

Paño fijo + hoja de rebatir

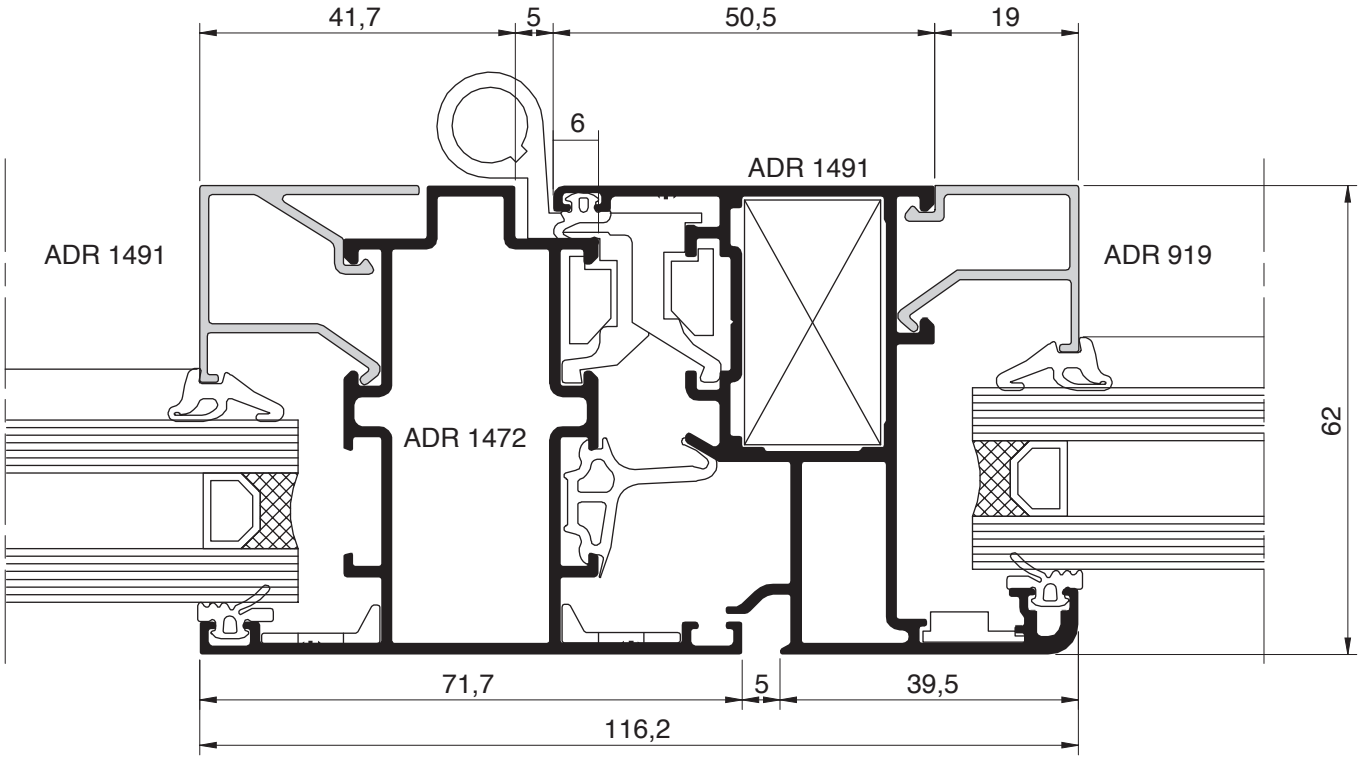

Detalles constructivos (Escala 1:1)

HA 62 - BATIENTE

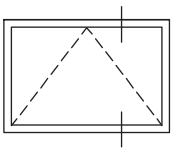

Banderola

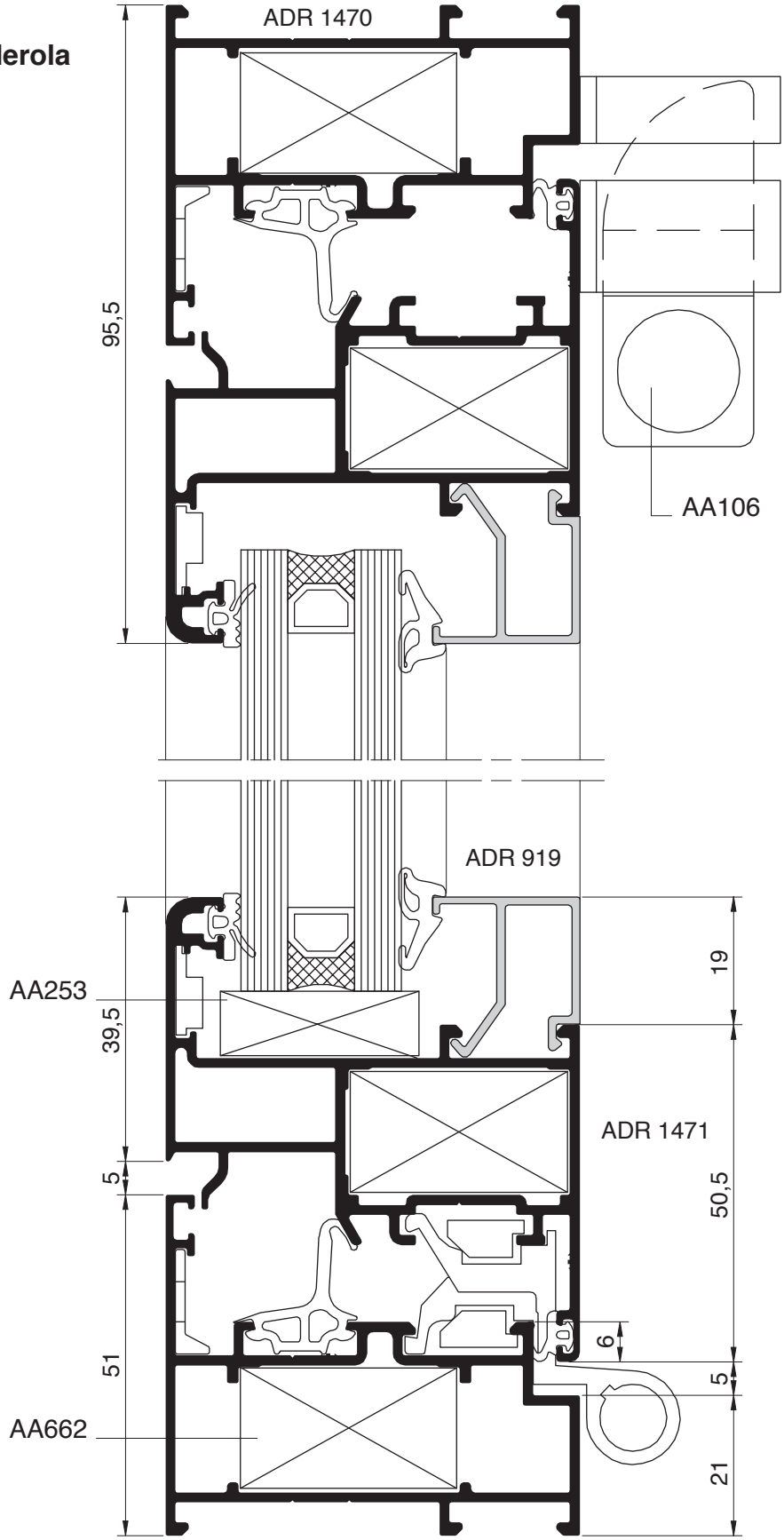

Detalles constructivos (Escala 1:1)

HA 62 - BATIENTE

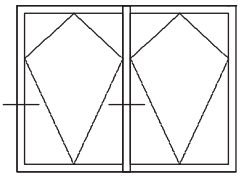

Desplazable

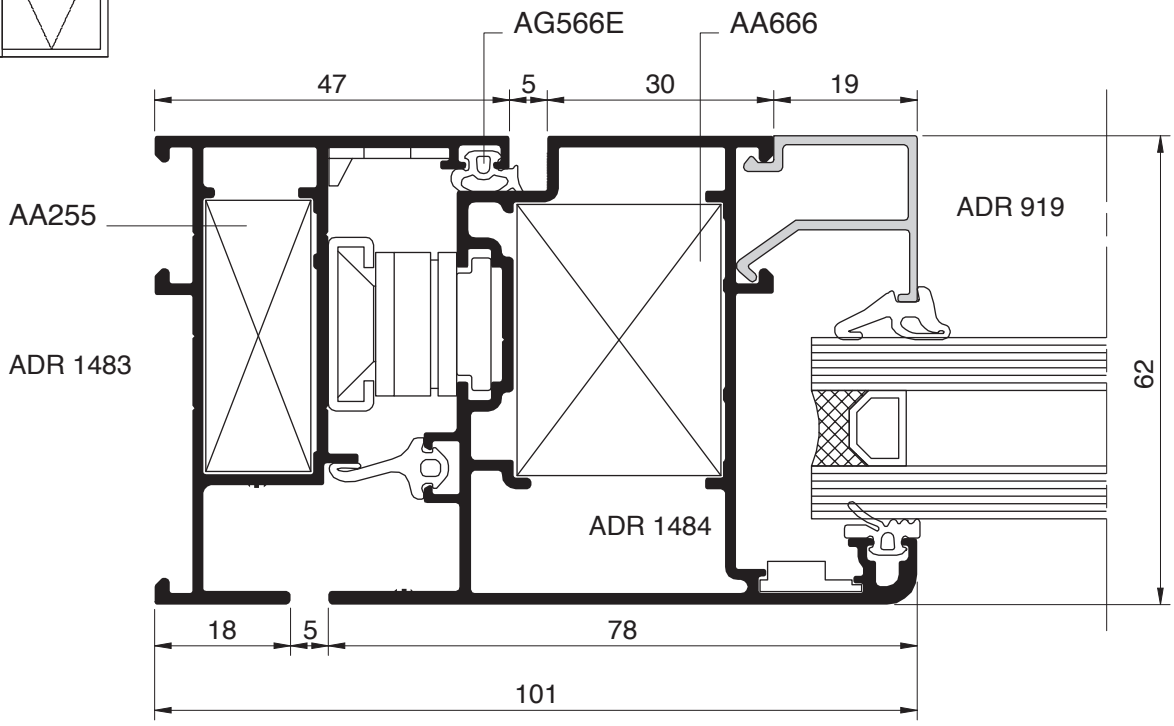

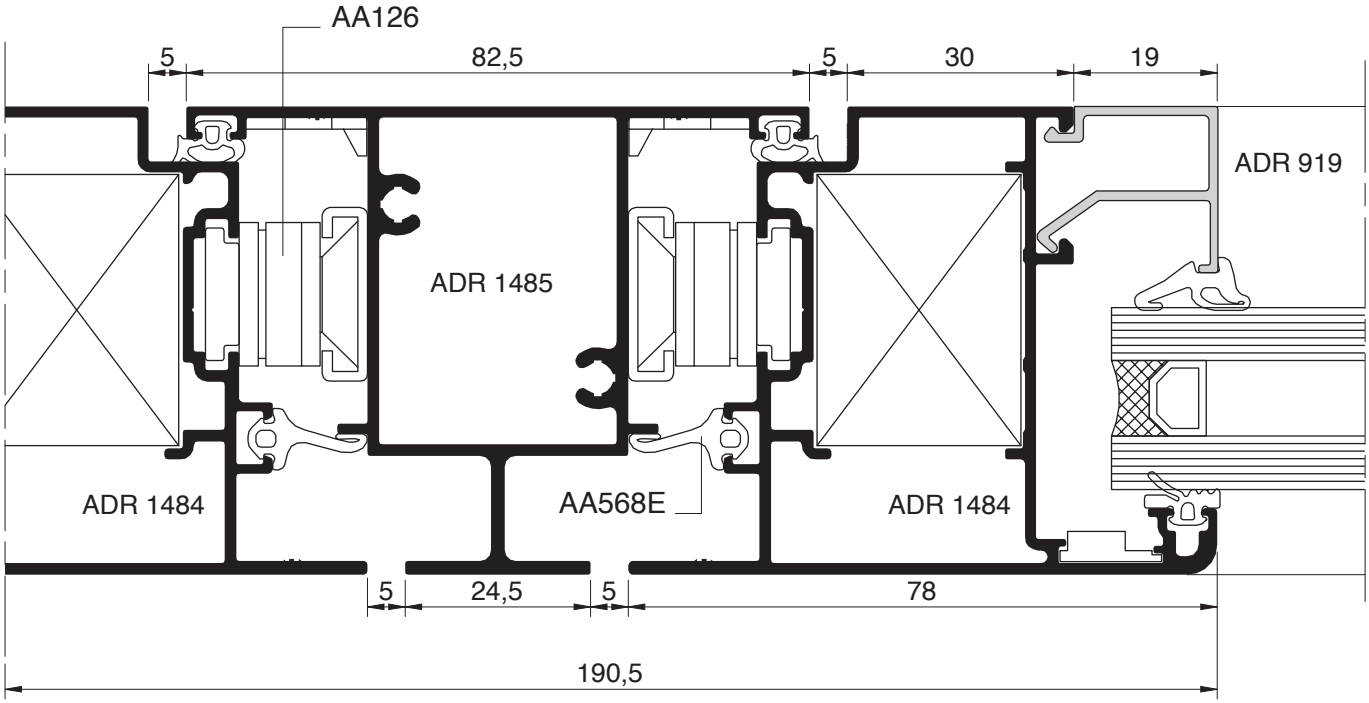

Detalles constructivos (Escala 1:1)

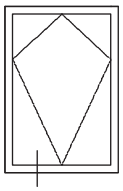

Umbral desplazable

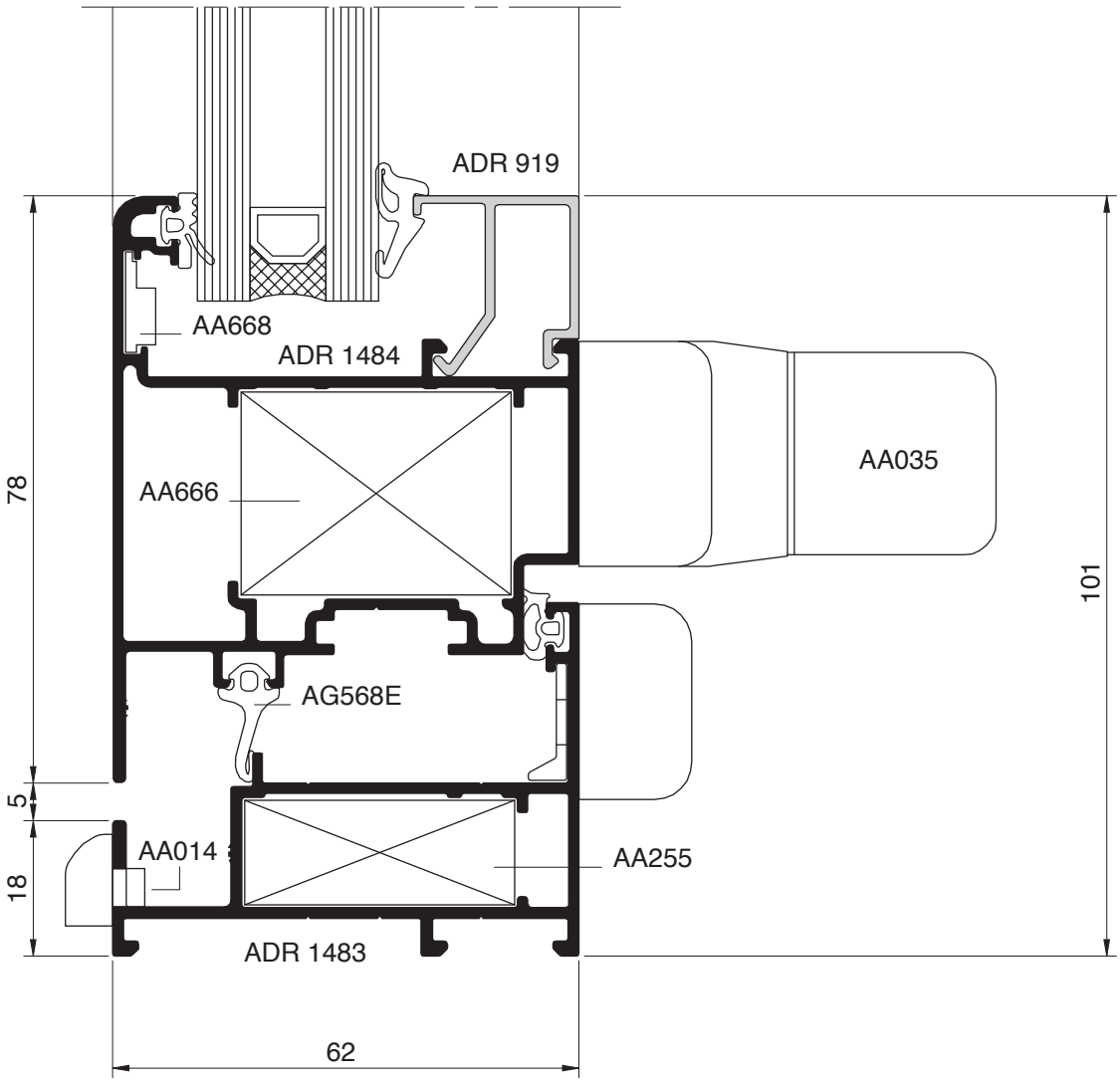

Detalles constructivos (Escala 1:1)

HA 62 - BATIENTE

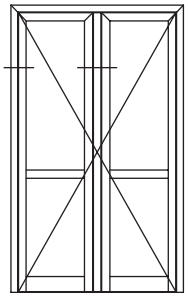

Puerta de rebatir al interior
doble contacto

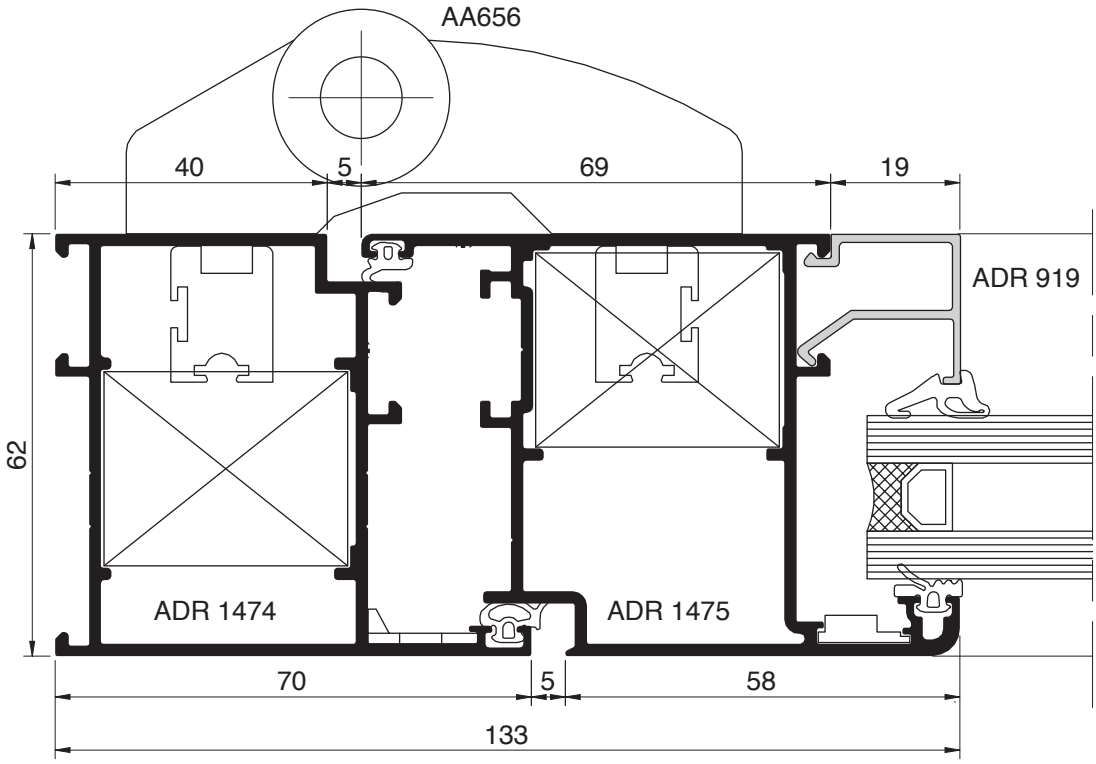

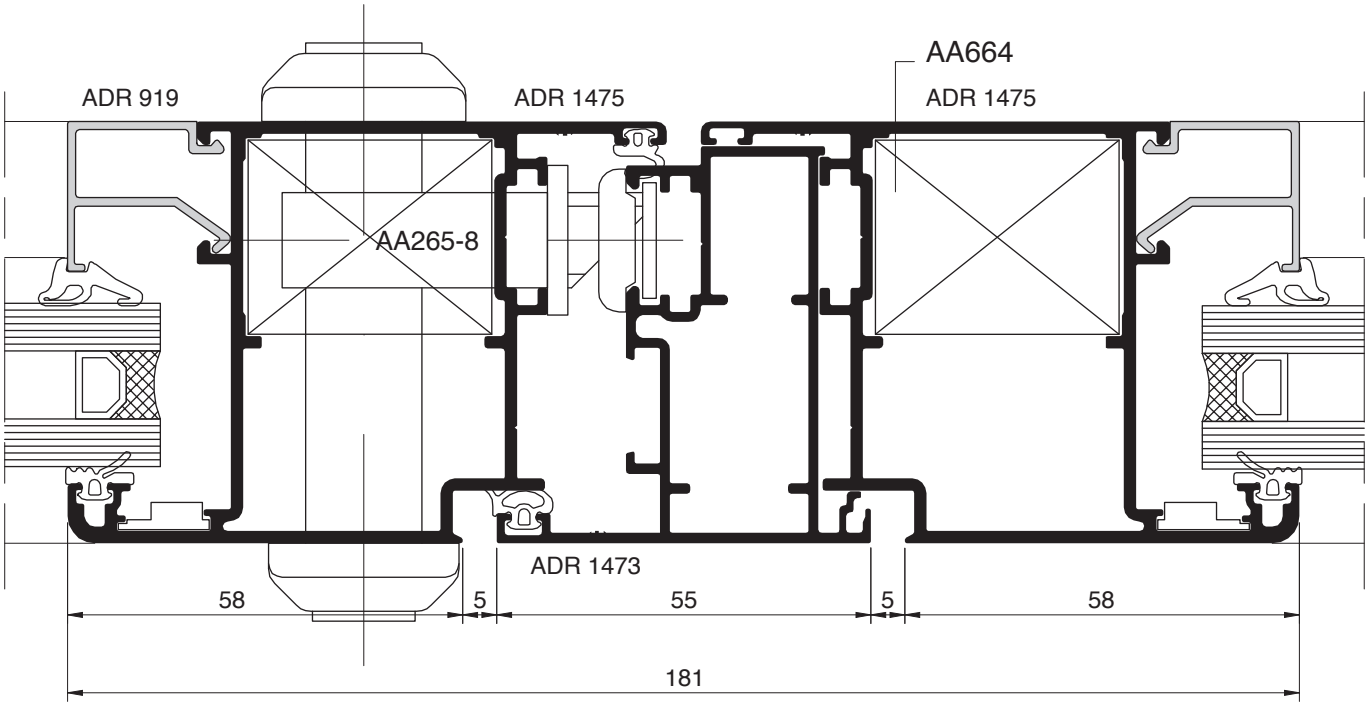

Detalles constructivos

Puerta de rebatir al interior
doble contacto

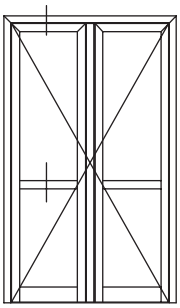

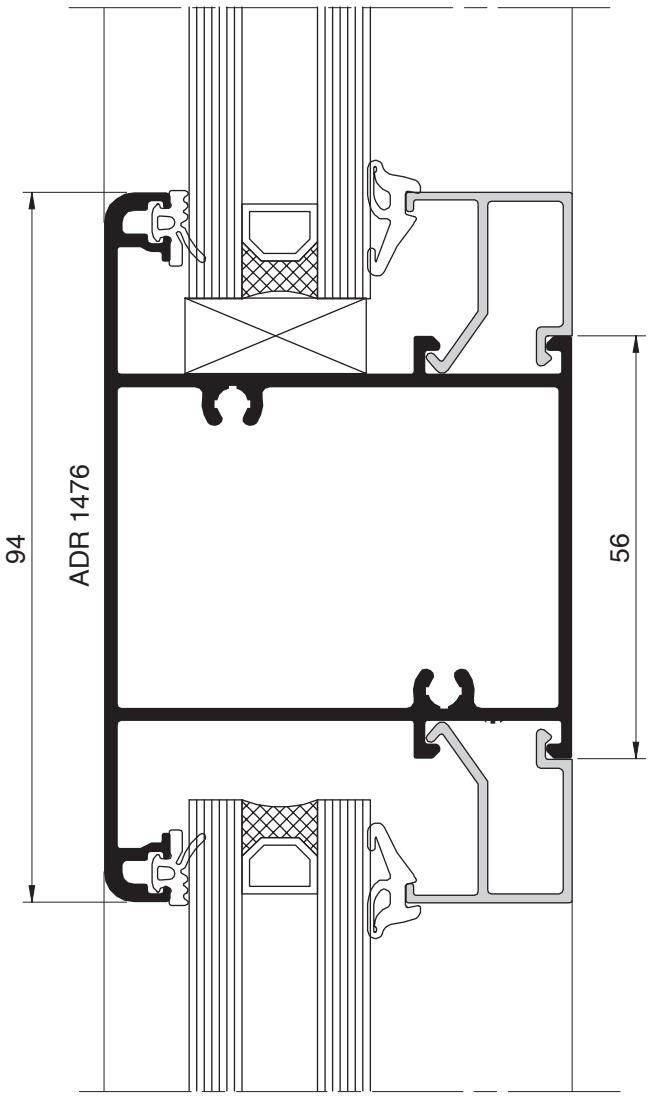

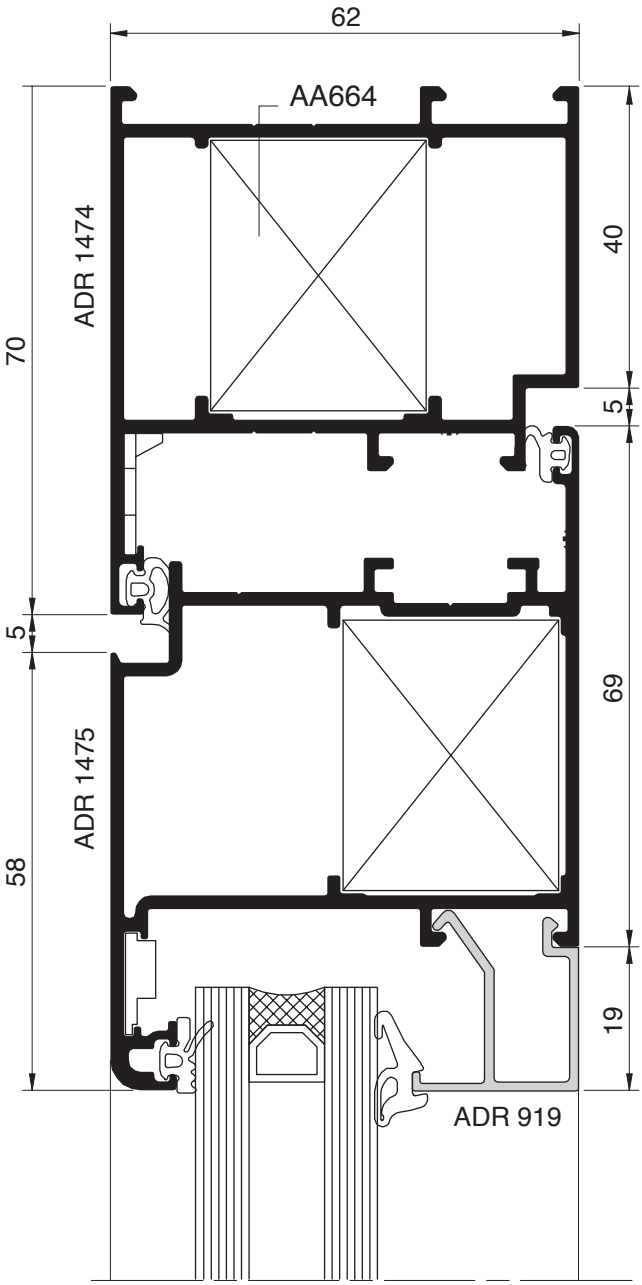

Detalles constructivos (Escala 1:1)

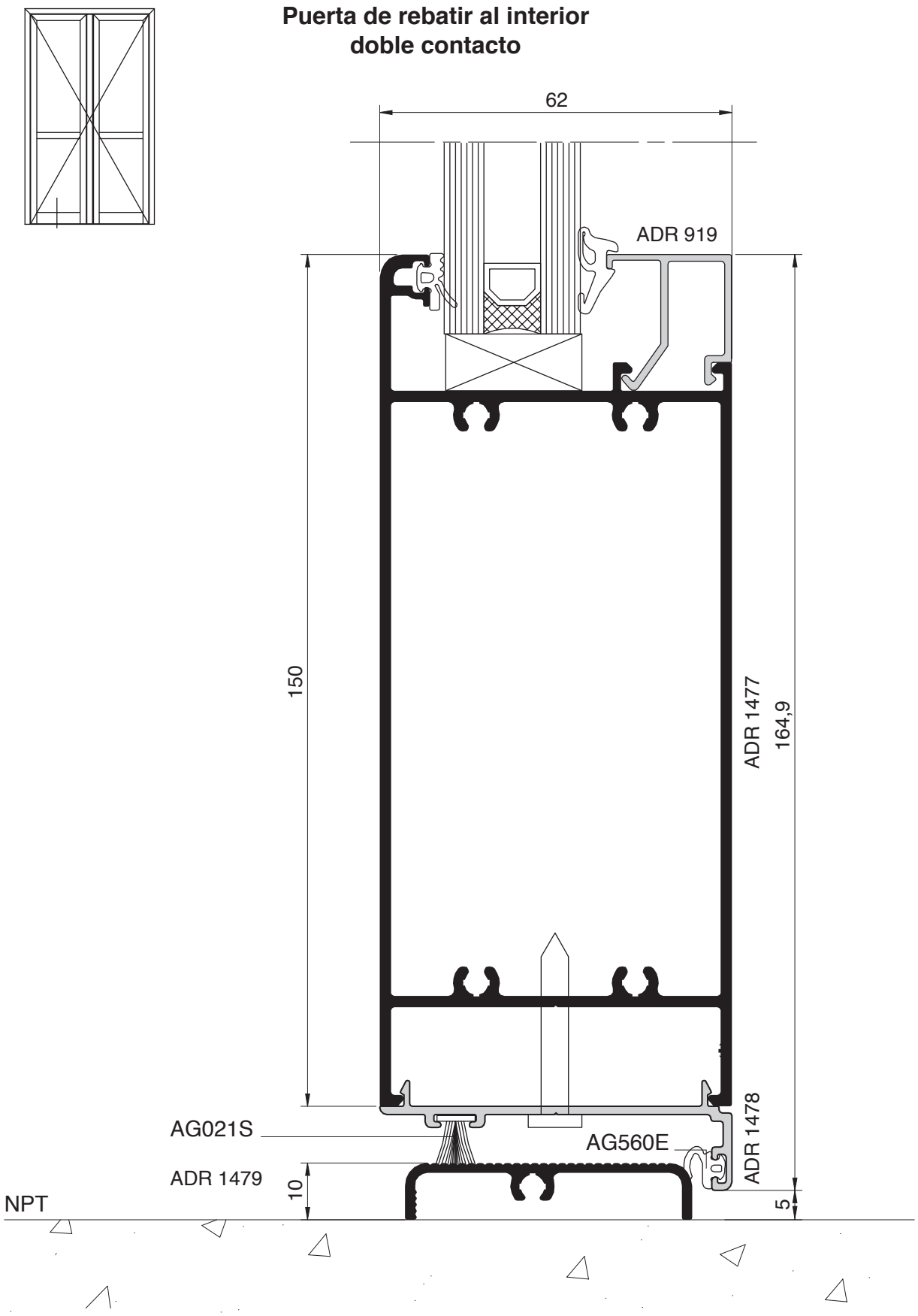

Detalles constructivos (Escala 1:1)

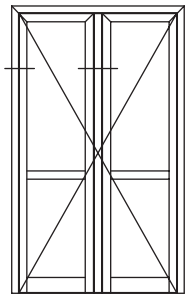

Puerta de rebatir al exterior doble contacto

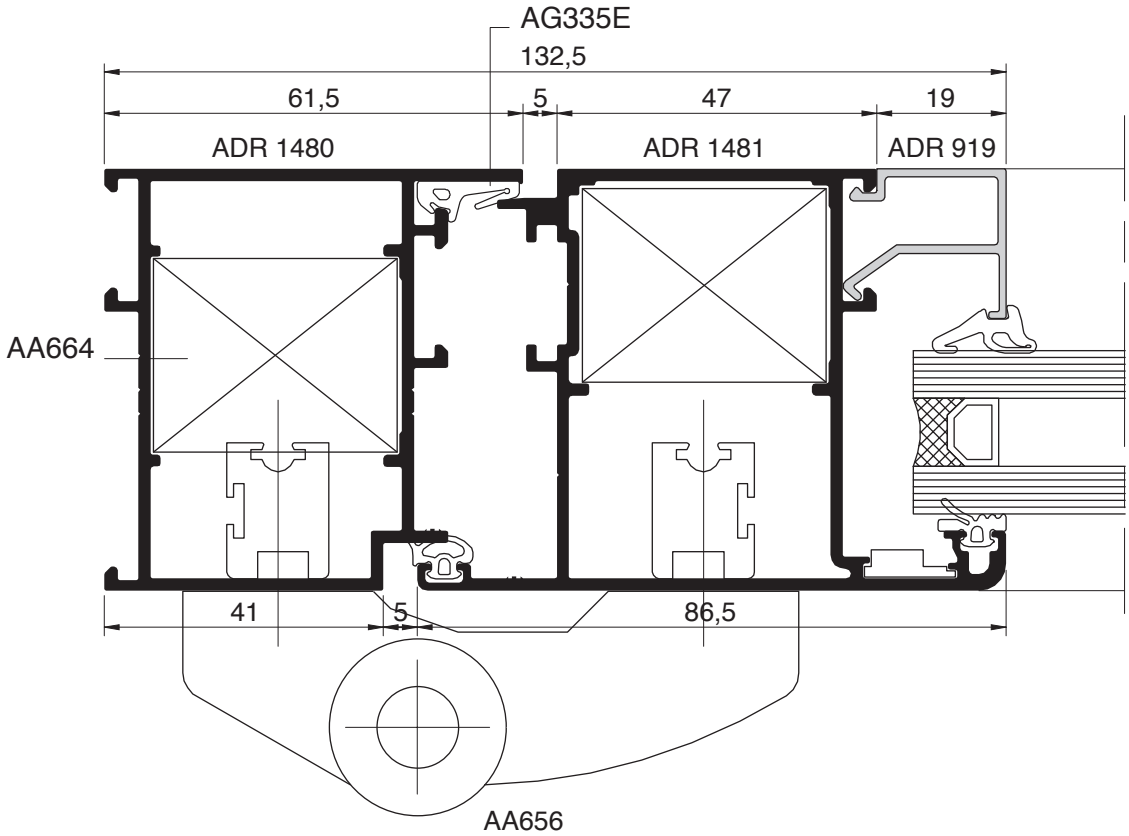

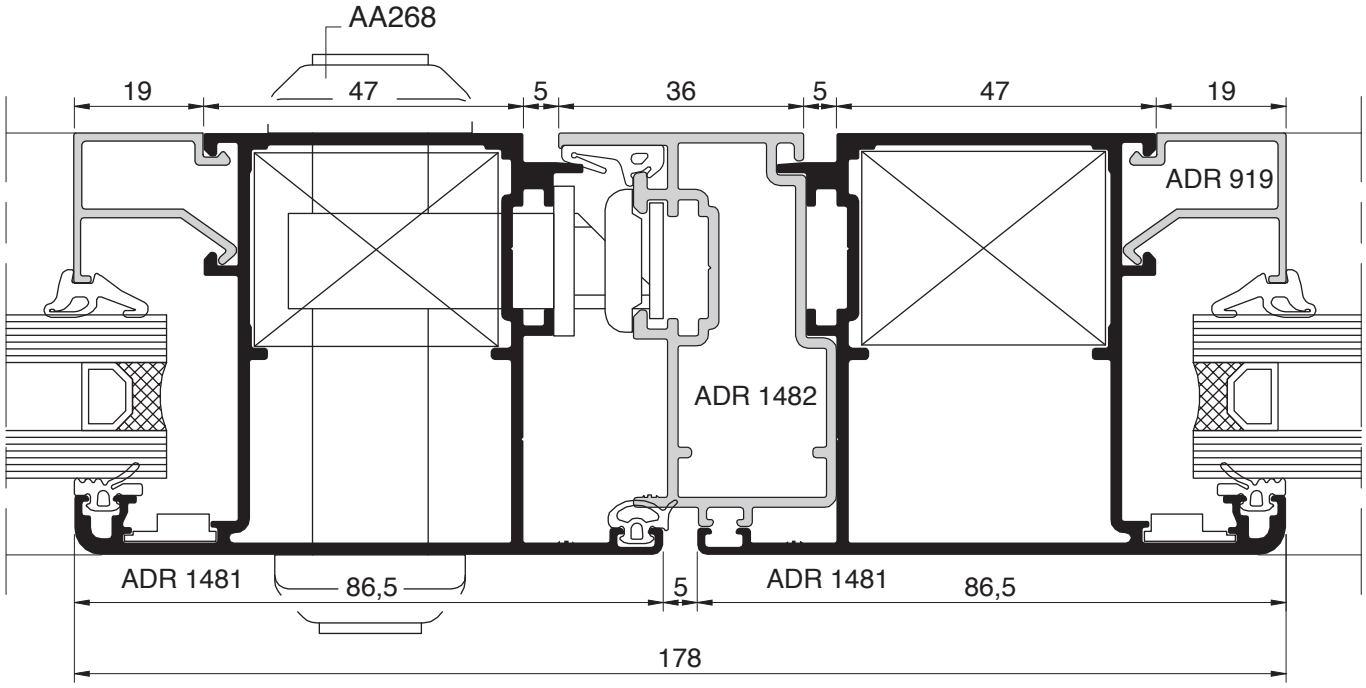

Detalles constructivos

Puerta de rebatir al exterior doble contacto

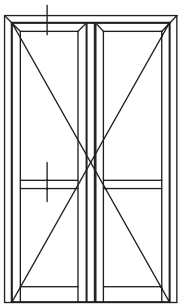

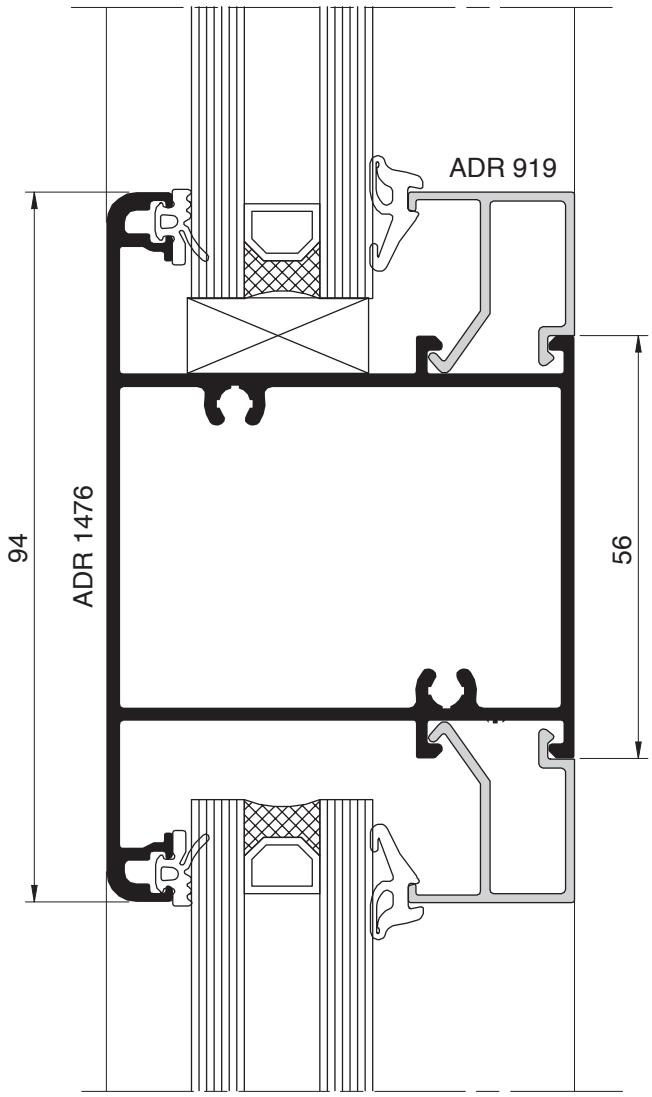

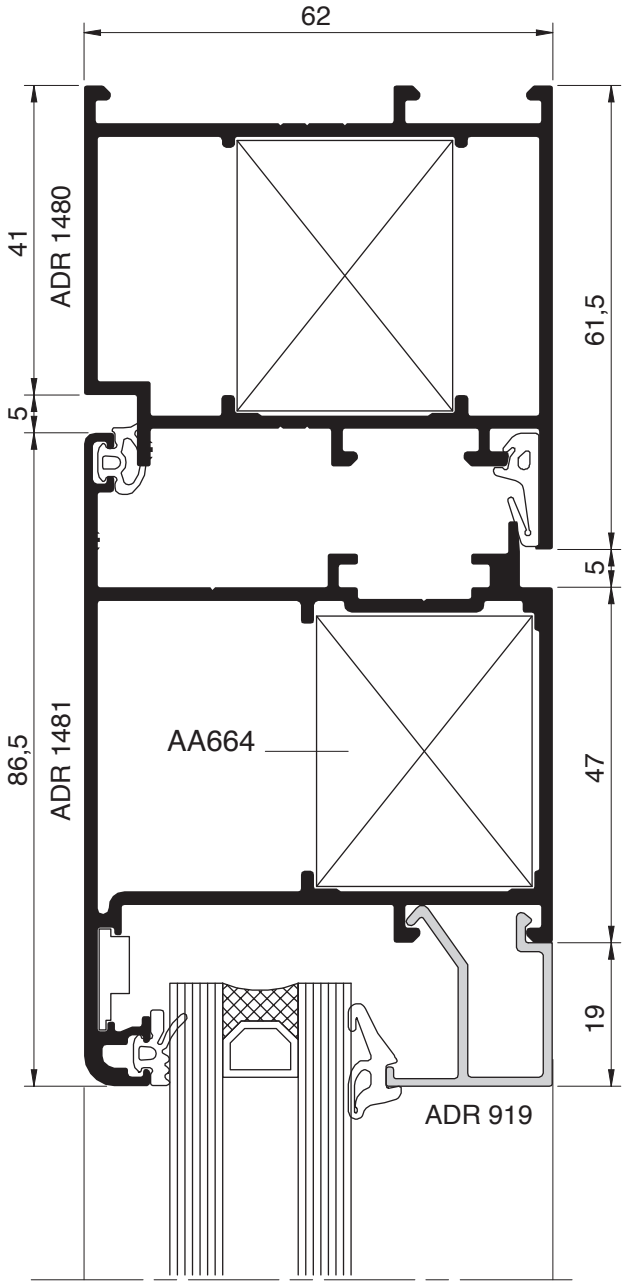

Detalles constructivos (Escala 1:1)

Puerta de rebatir al exterior doble contacto

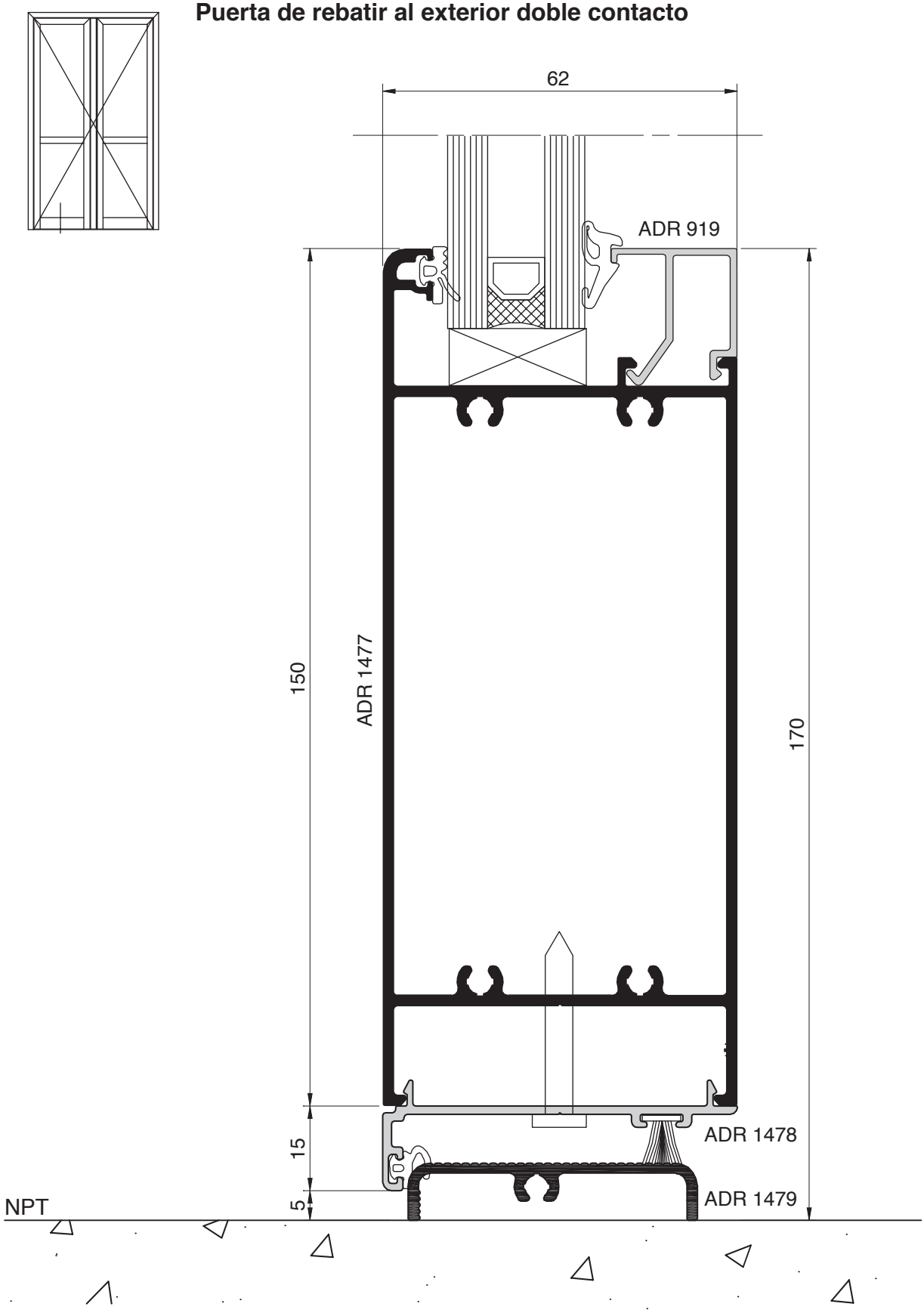

Detalles constructivos (Escala 1:1)

HA 62 - CORREDIZA

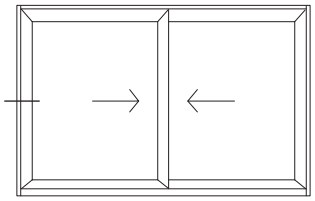

Ventana corrediza 2 hojas
marco corte a 90º

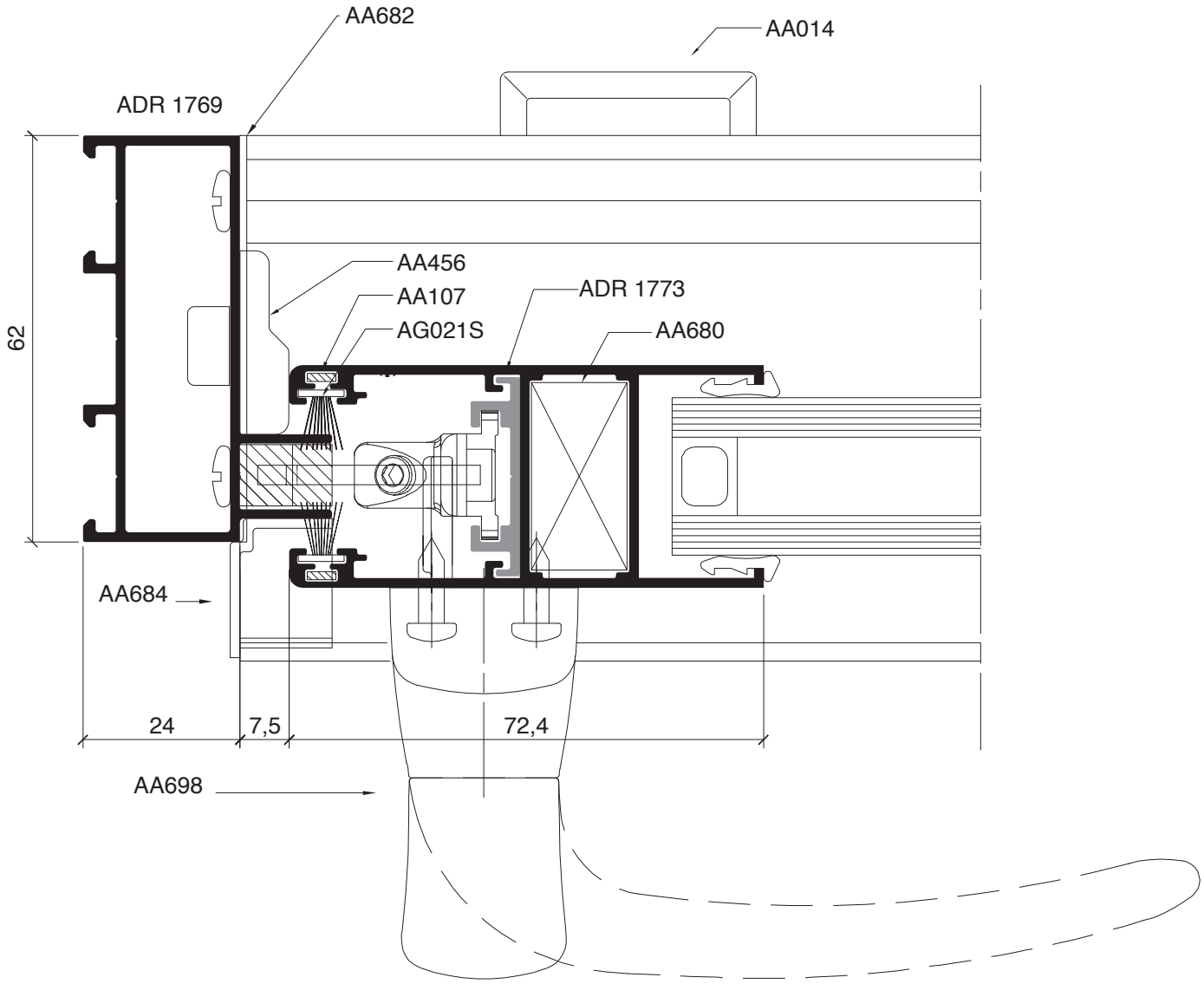

Detalles constructivos (Escala 1:1)

HA 62 - CORREDIZA

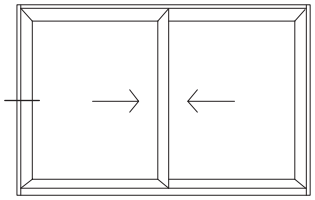

Ventana corrediza 2 hojas
marco corte a 90º

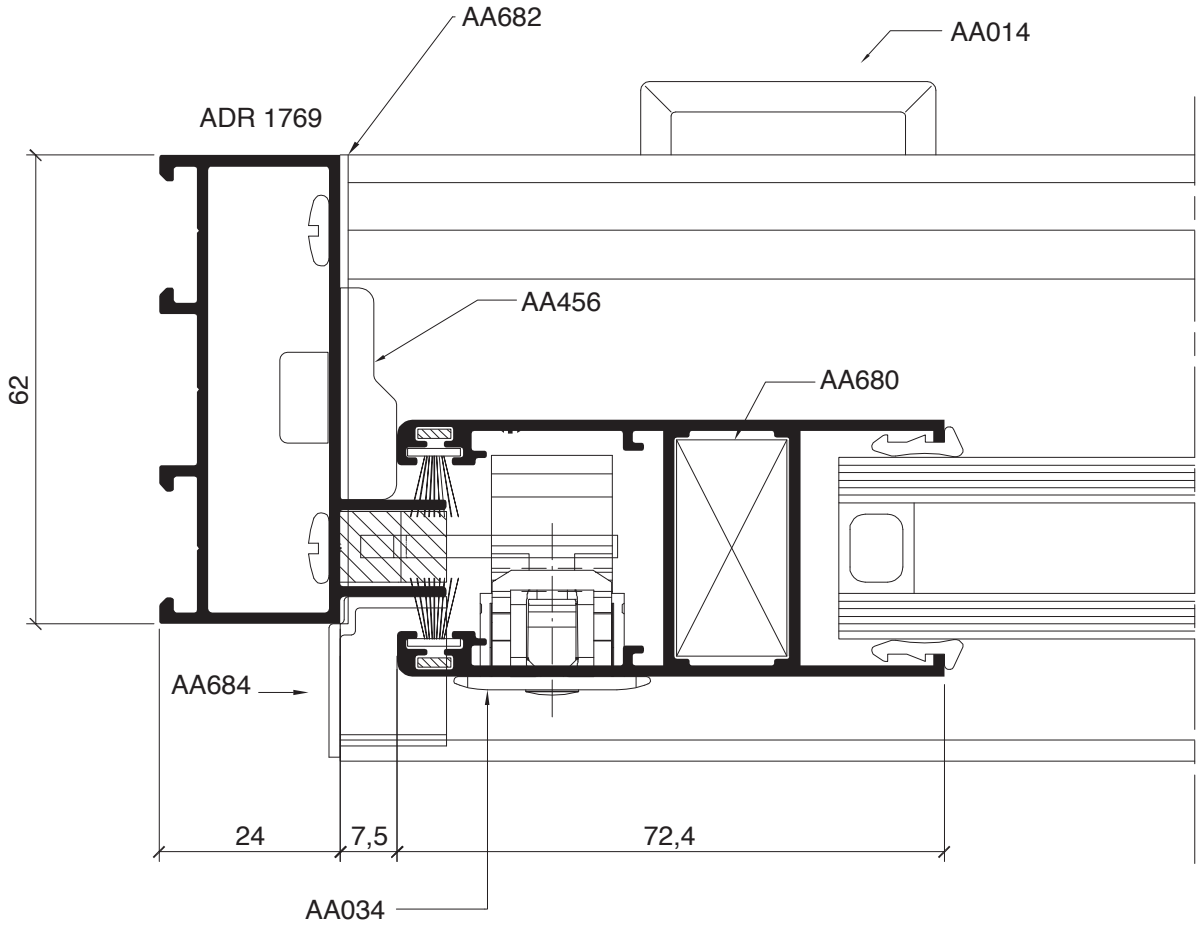

Detalles constructivos (Escala 1:1)

HA 62 - CORREDIZA

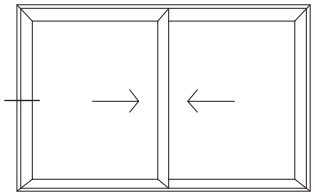

Ventana corrediza 2 hojas
corte a 45º

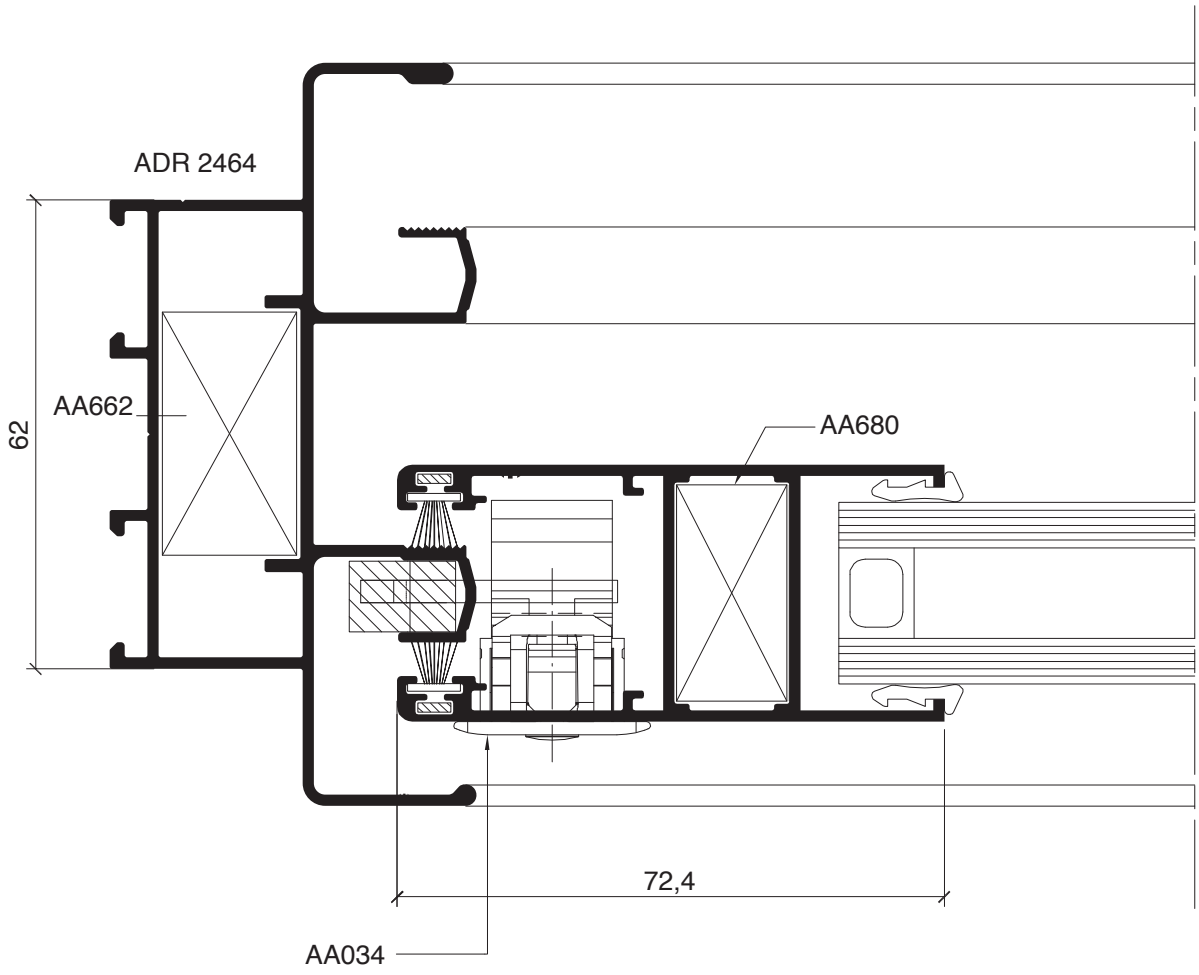

Detalles constructivos (Escala 1:1)

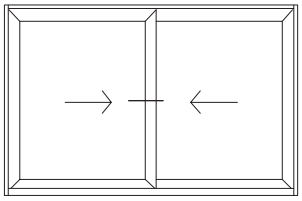

Ventana corrediza 2 hojas

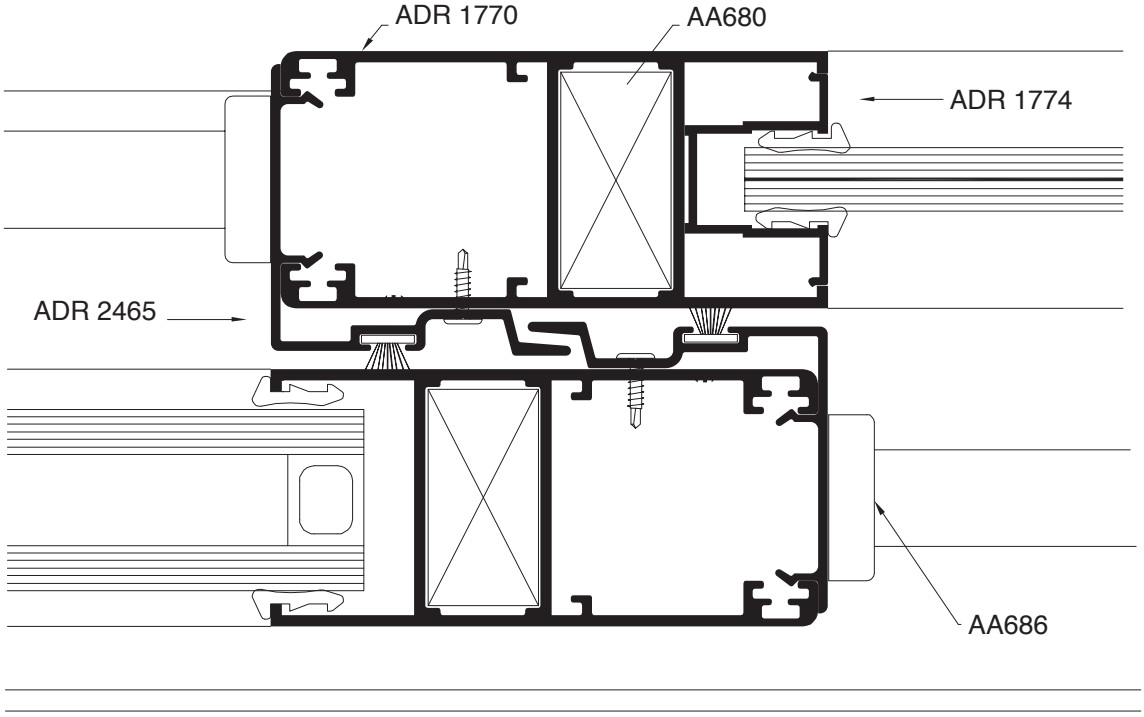

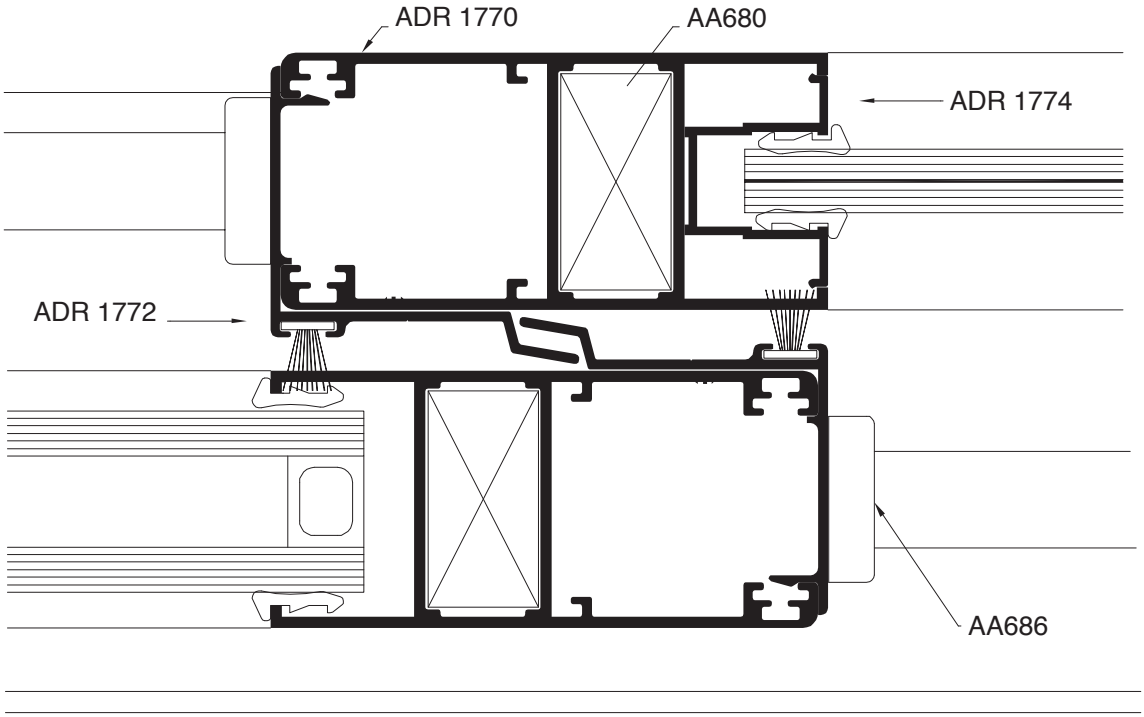

Detalles constructivos (Escala 1:1)

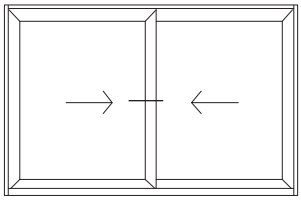

Ventana corrediza 2 hojas

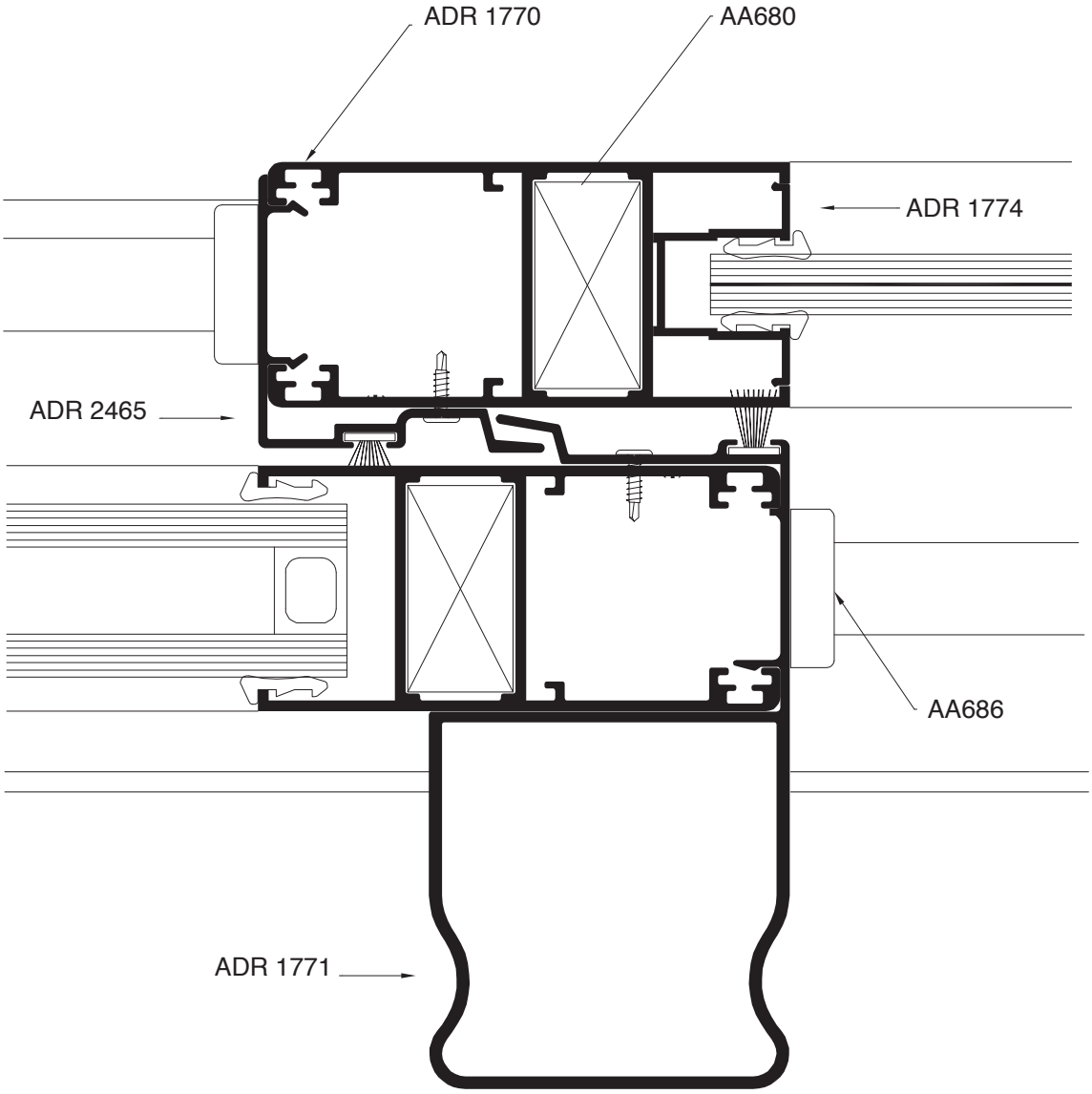

Detalles constructivos (Escala 1:1)

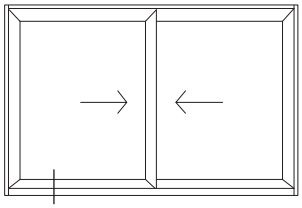

Ventana corrediza 2 hojas
marco corte a 90º

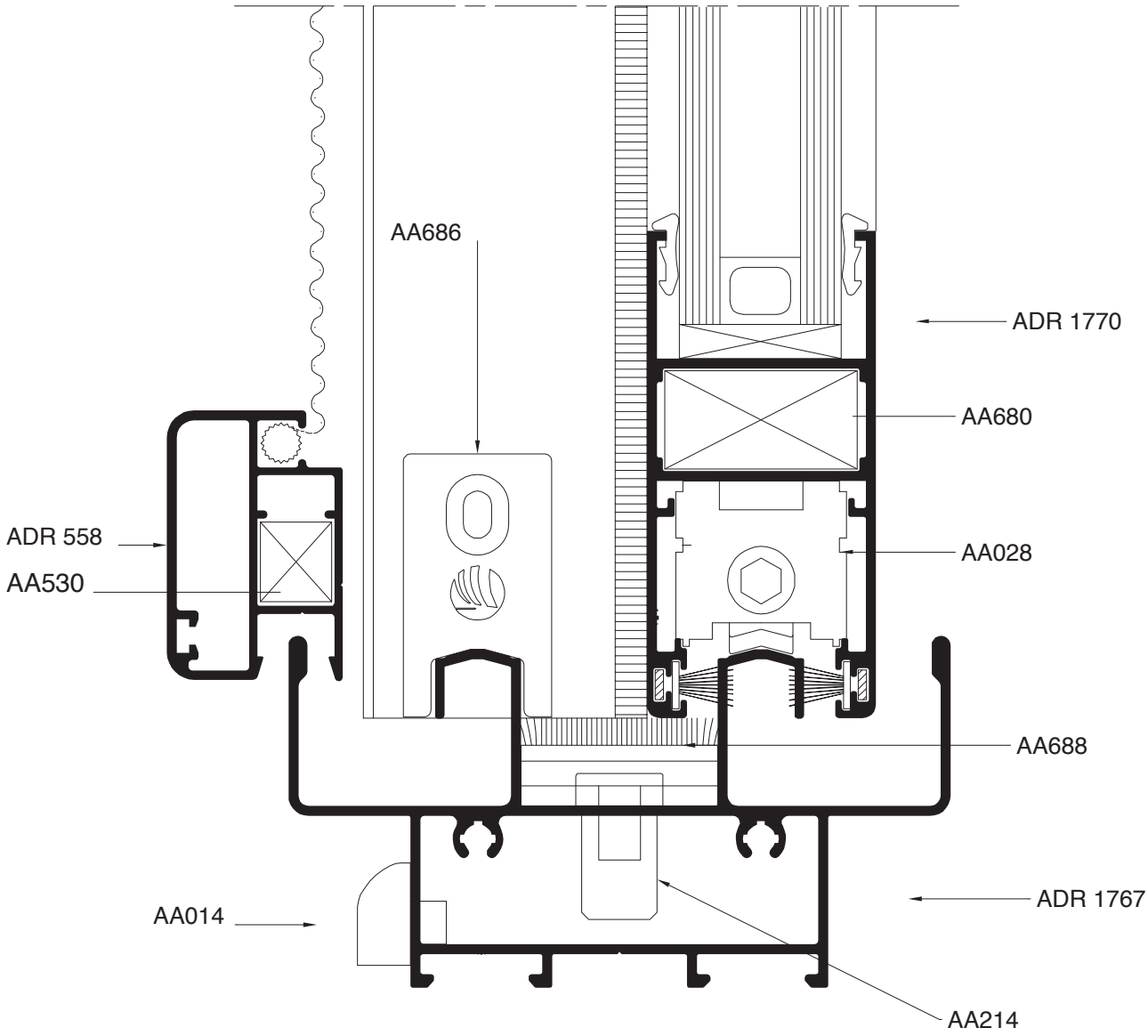

Detalles constructivos (Escala 1:1)

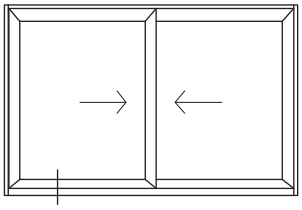

Ventana corrediza 2 hojas
marco corte a 90º

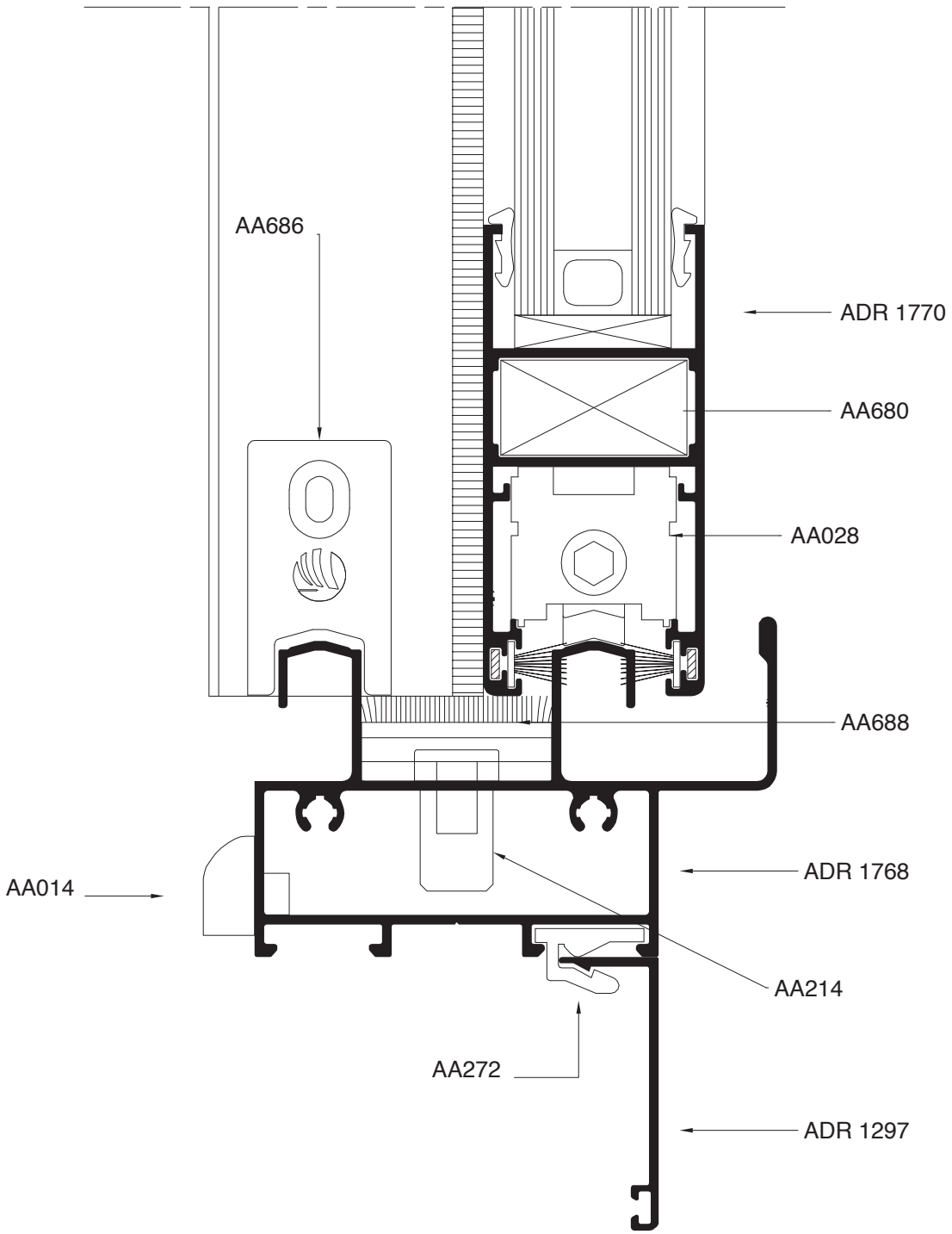

Detalles constructivos (Escala 1:1)

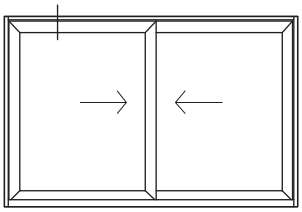

Ventana corrediza 2 hojas
marco corte a 90º

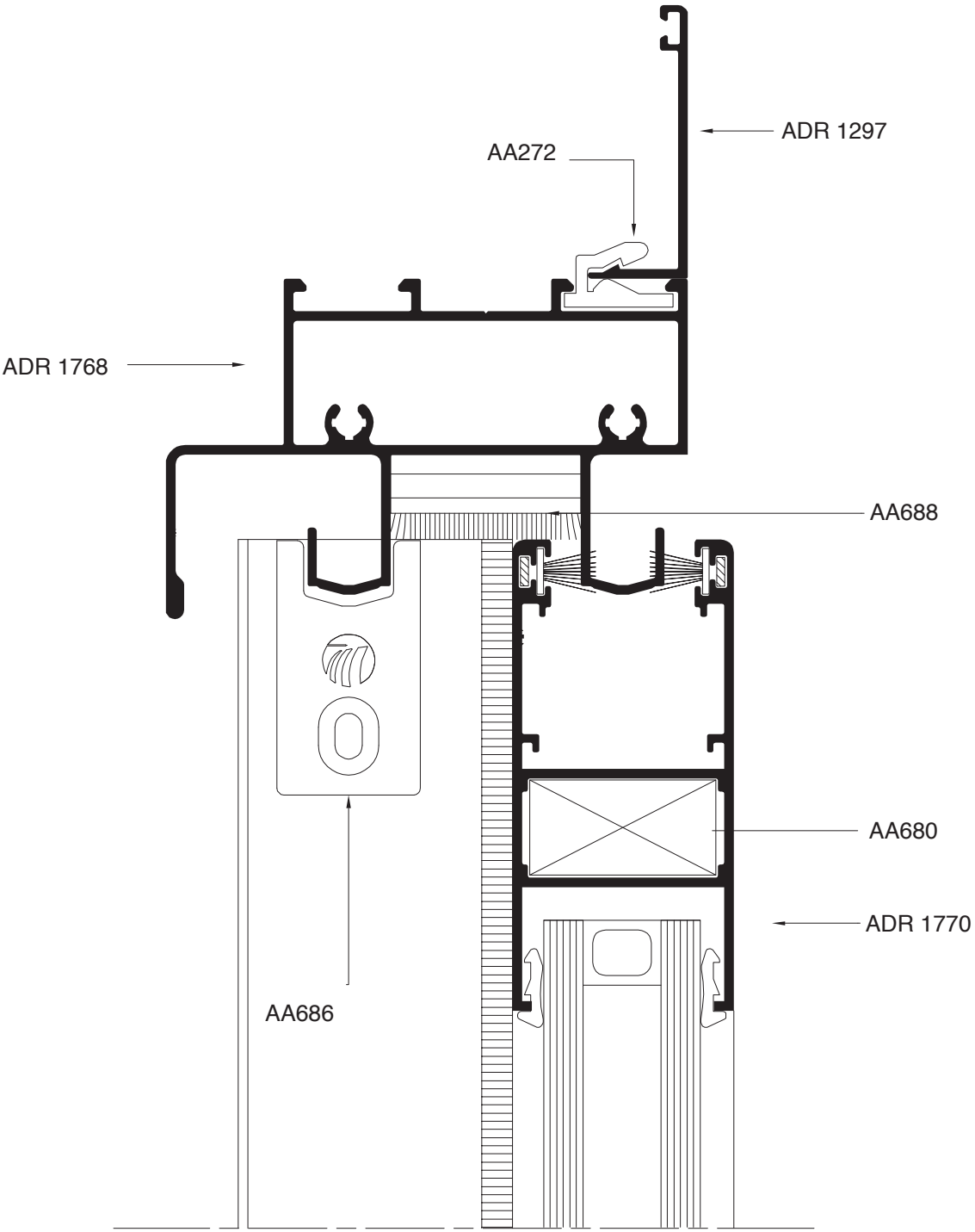

Detalles constructivos (Escala 1:1)

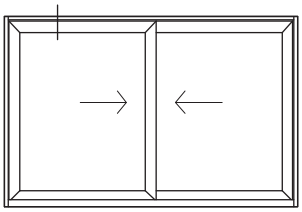

Ventana corrediza 2 hojas
corte a 45º

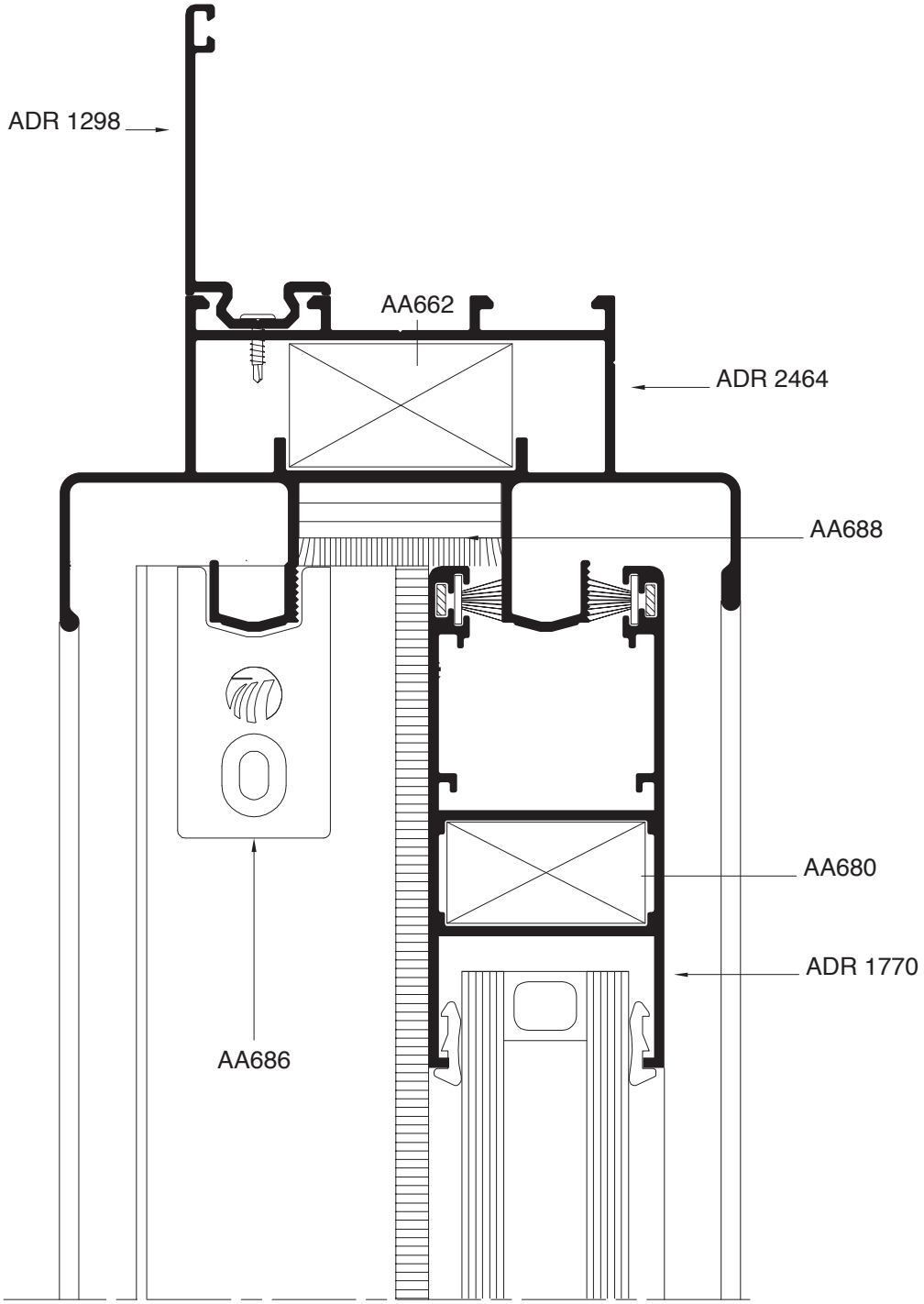

Detalles constructivos (Escala 1:1)

HA 62 - CORREDIZA

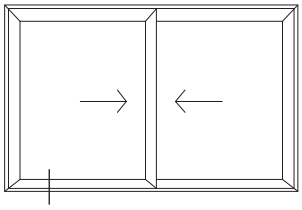

Ventana corrediza 2 hojas
corte a 45º

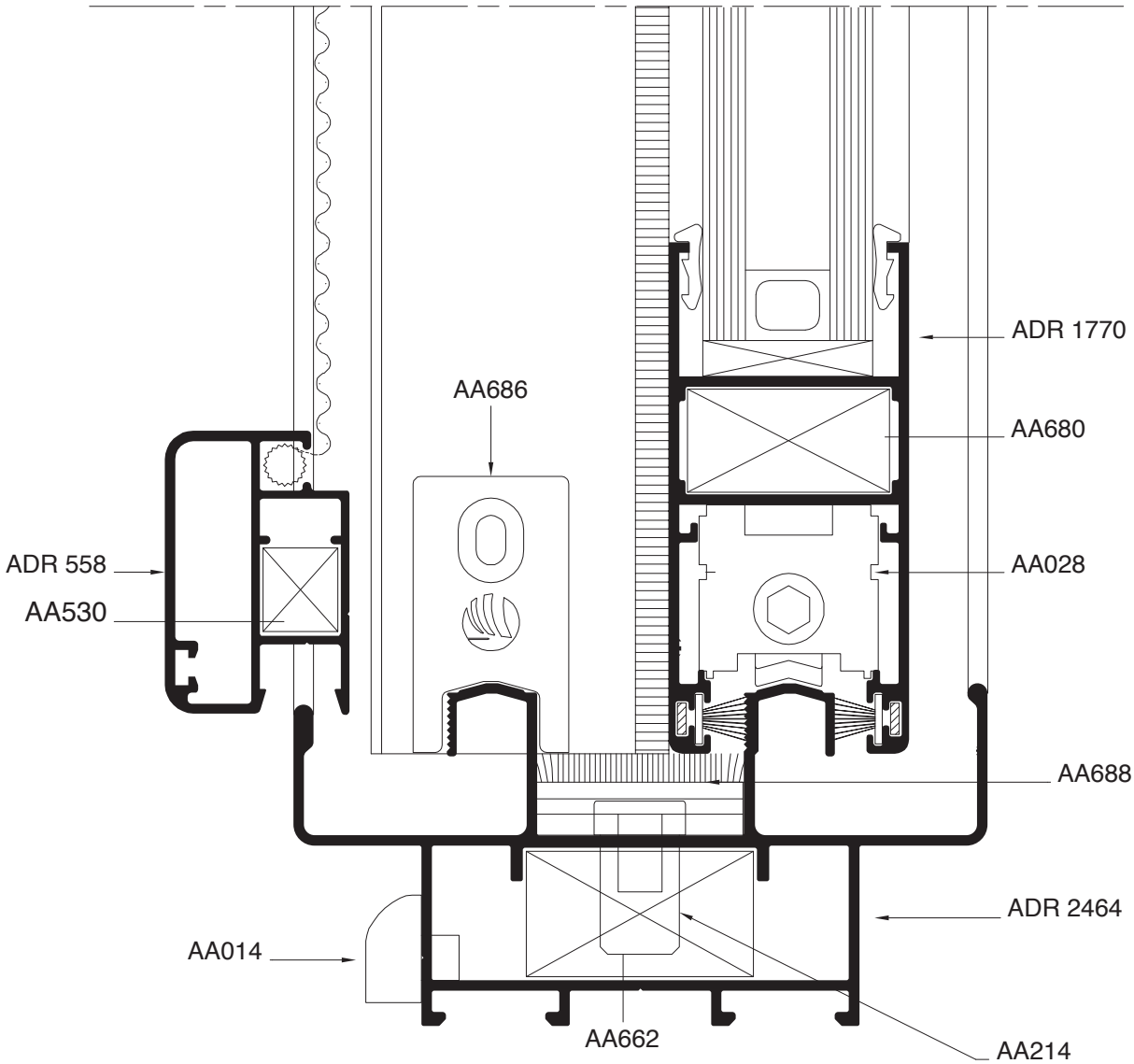

Detalles constructivos (Escala 1:1)

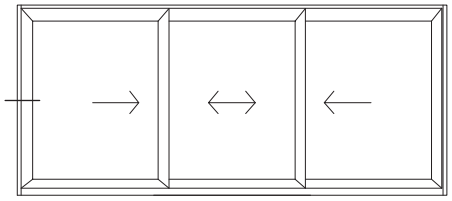

Ventana corrediza 3 hojas en 3 guías

AA683

AA014

ADR1865

104

AA456

AA107

AG021S

ADR1773

AA680

AA684

24

7,5

72,4

AA698

Detalles constructivos (Escala 1:1)

HA 62 - CORREDIZA

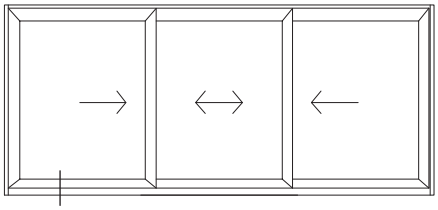

Ventana corrediza 3 hojas en 3 guías

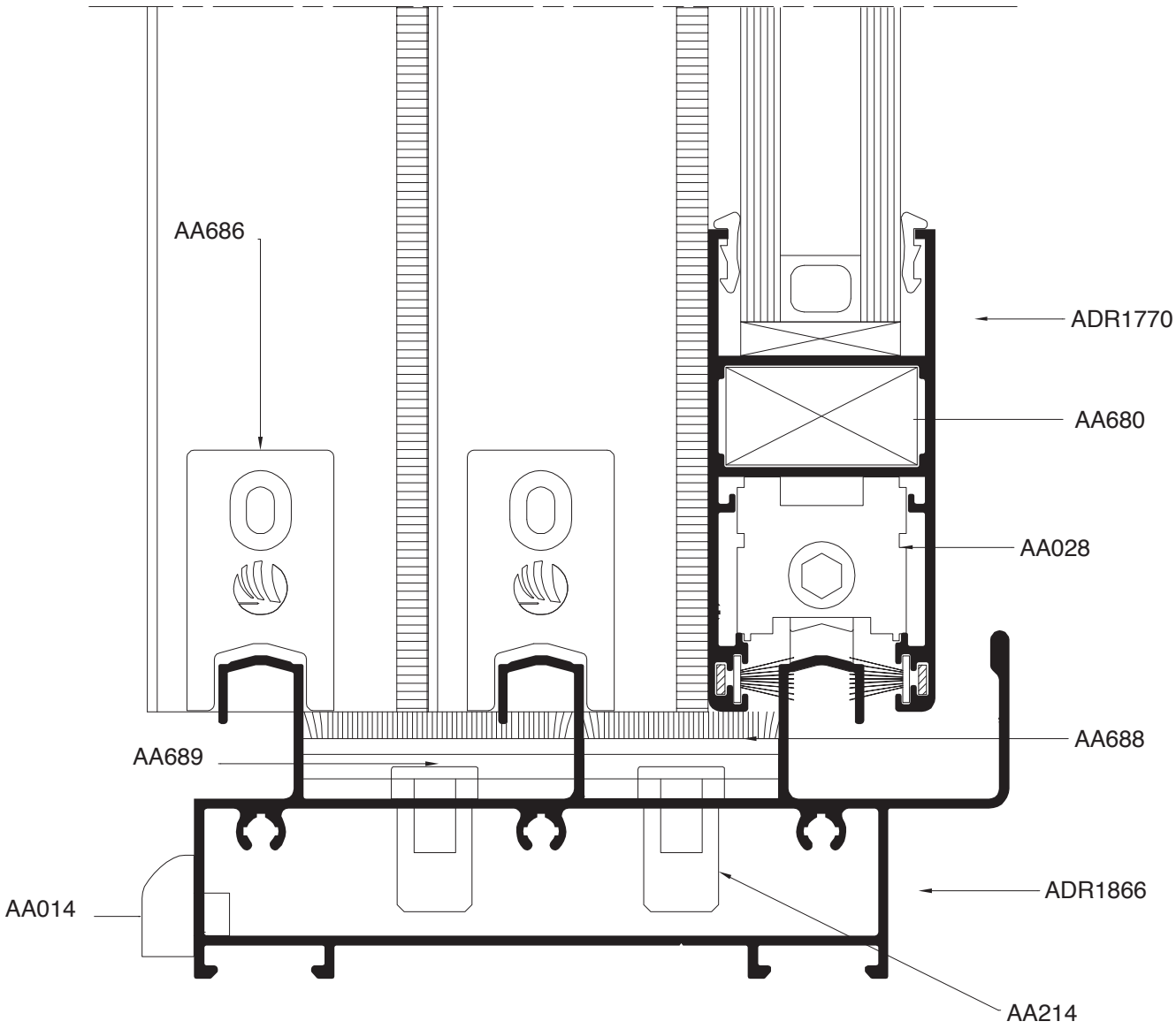

Detalles constructivos (Escala 1:1)

HA 62 - CORREDIZA

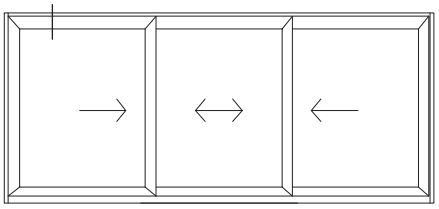

Ventana corrediza 3 hojas en 3 guías

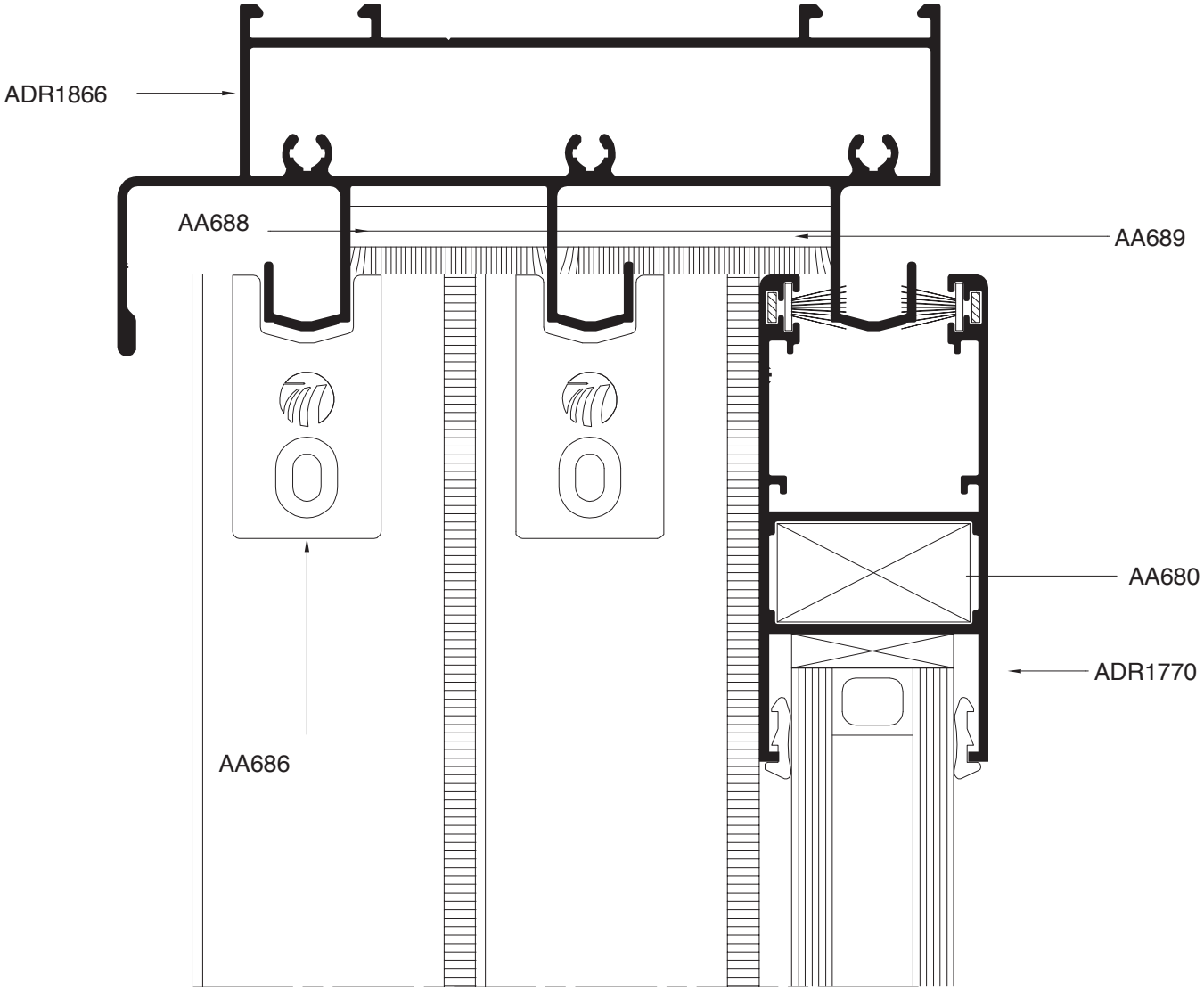

Detalles constructivos (Escala 1:1)

HA 62 - CORREDIZA EN RECTO



Marco de 62 mm. armado en recto

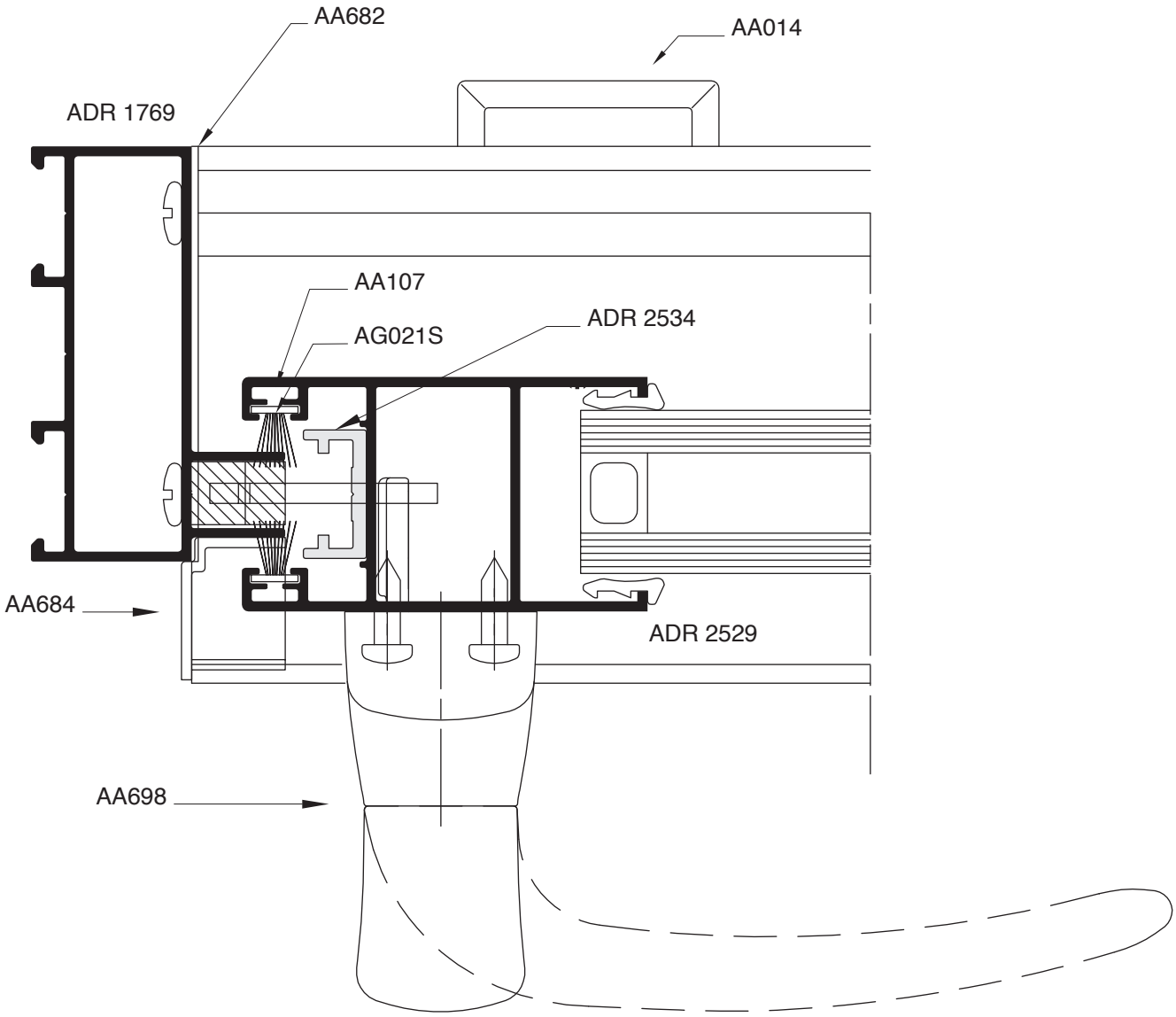

Detalles constructivos (Escala 1:1)

HA 62 - CORREDIZA EN RECTO

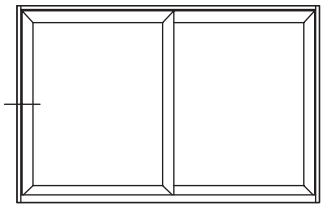

Marco de 62 mm. armado a 45º

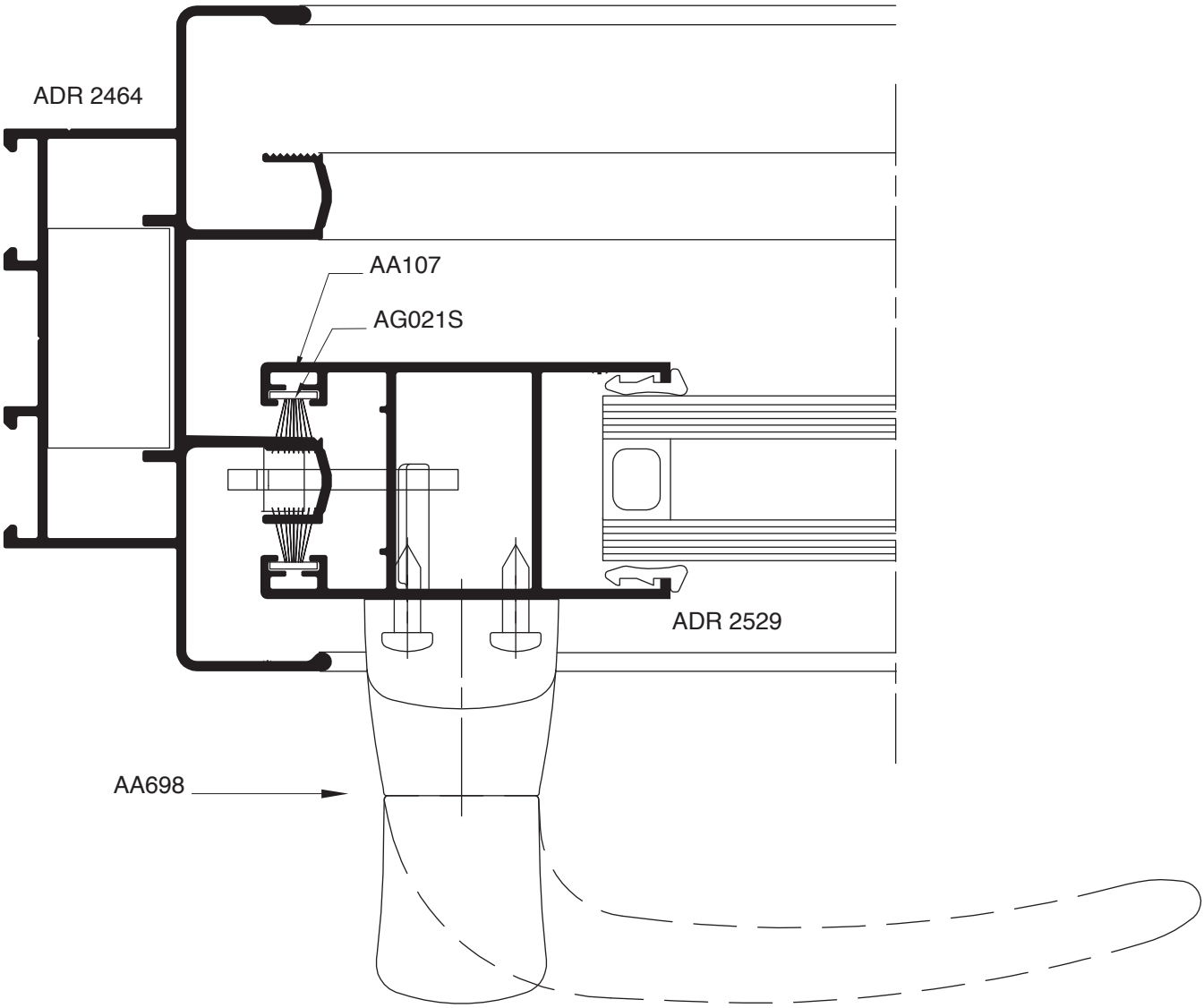

Detalles constructivos (Escala 1:1)

HA 62 - CORREDIZA EN RECTO

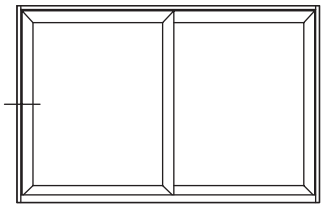

Marco de 104 mm. armado en recto

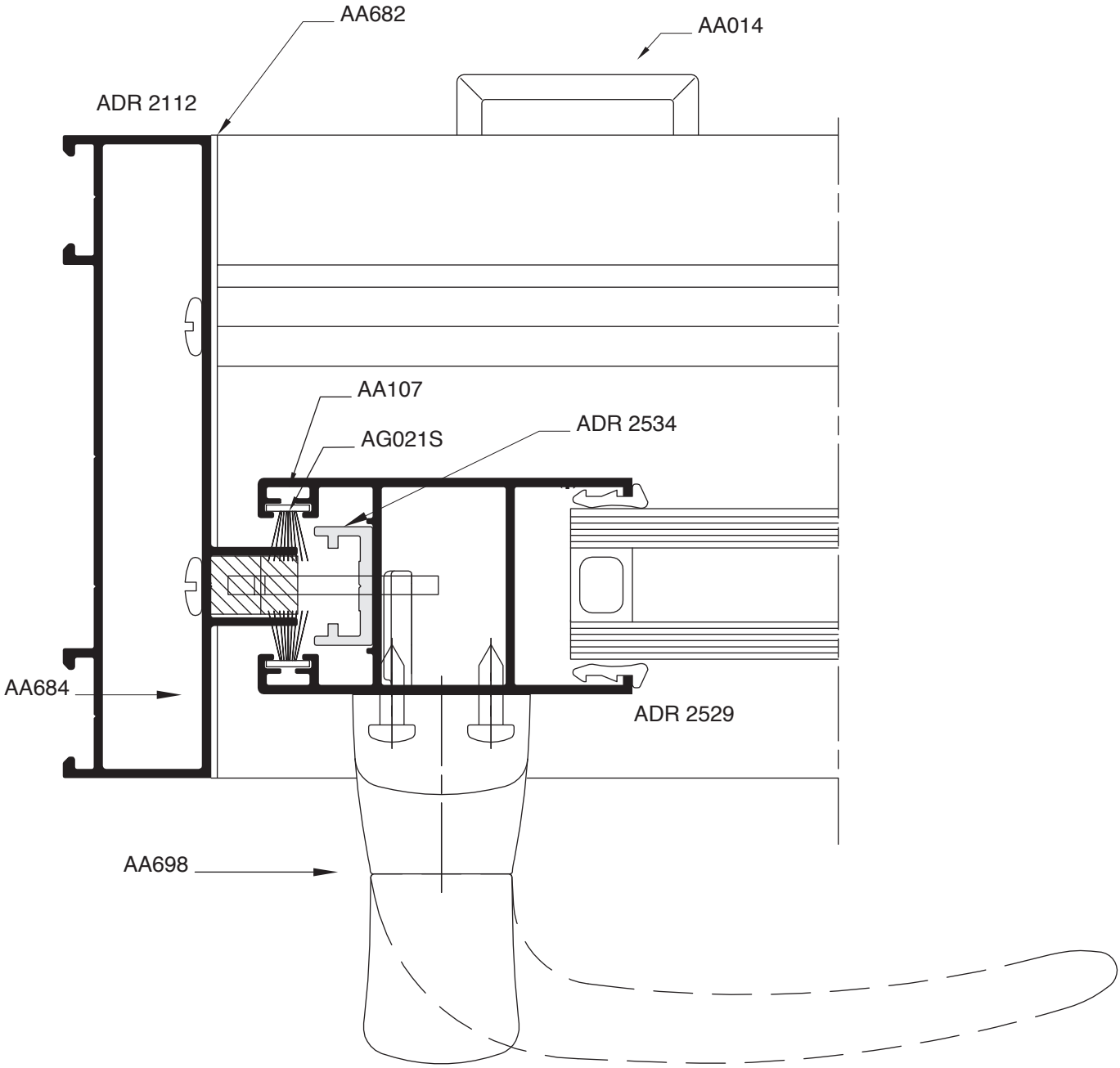

Detalles constructivos (Escala 1:1)

HA 62 - CORREDIZA EN RECTO

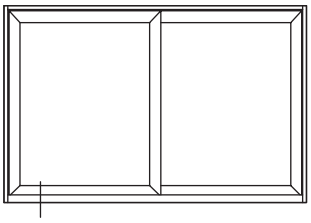

Marco de 62 mm. armado en recto

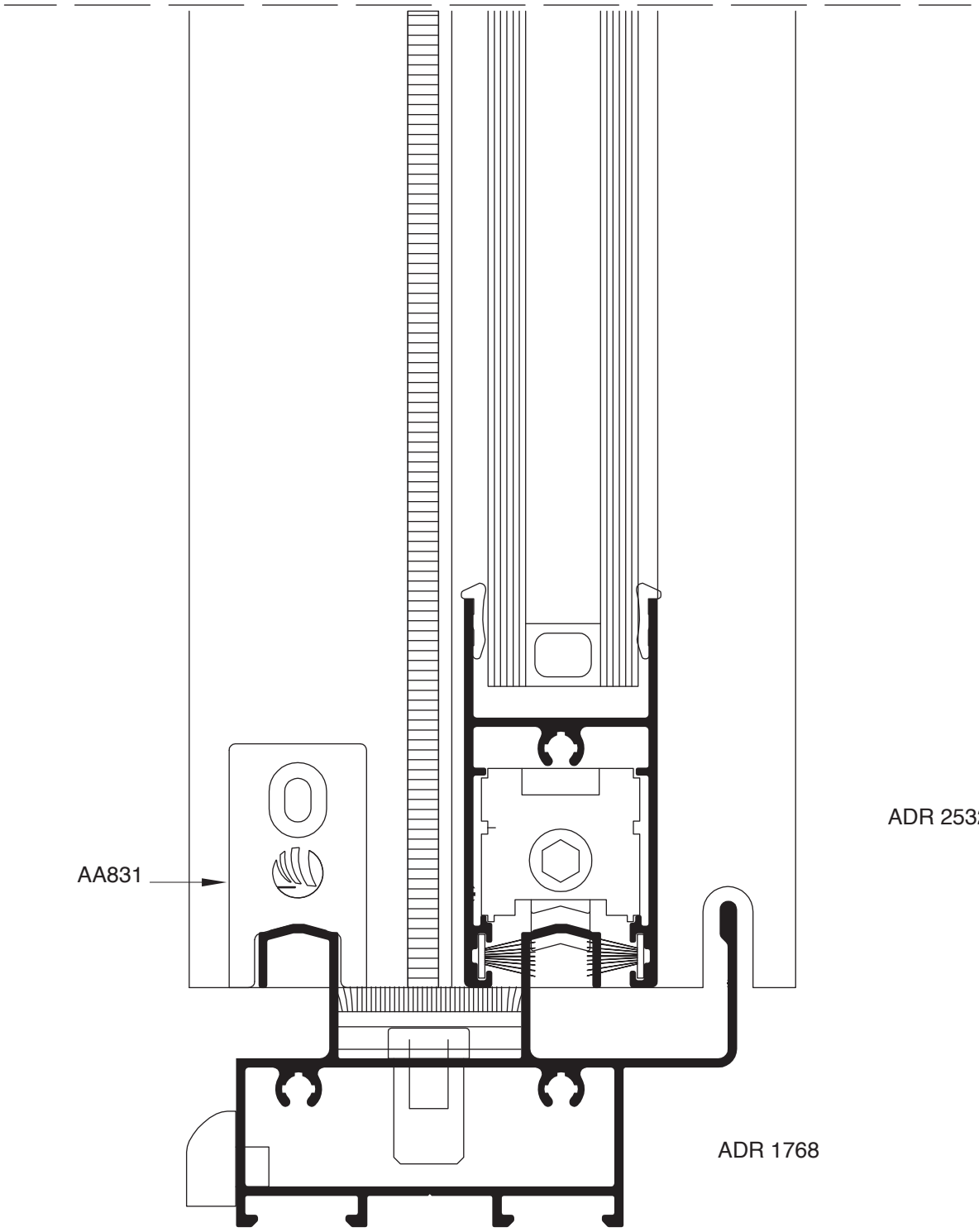

Detalles constructivos (Escala 1:1)

HA 62 - CORREDIZA EN RECTO



Marco de 62 mm. armado en recto

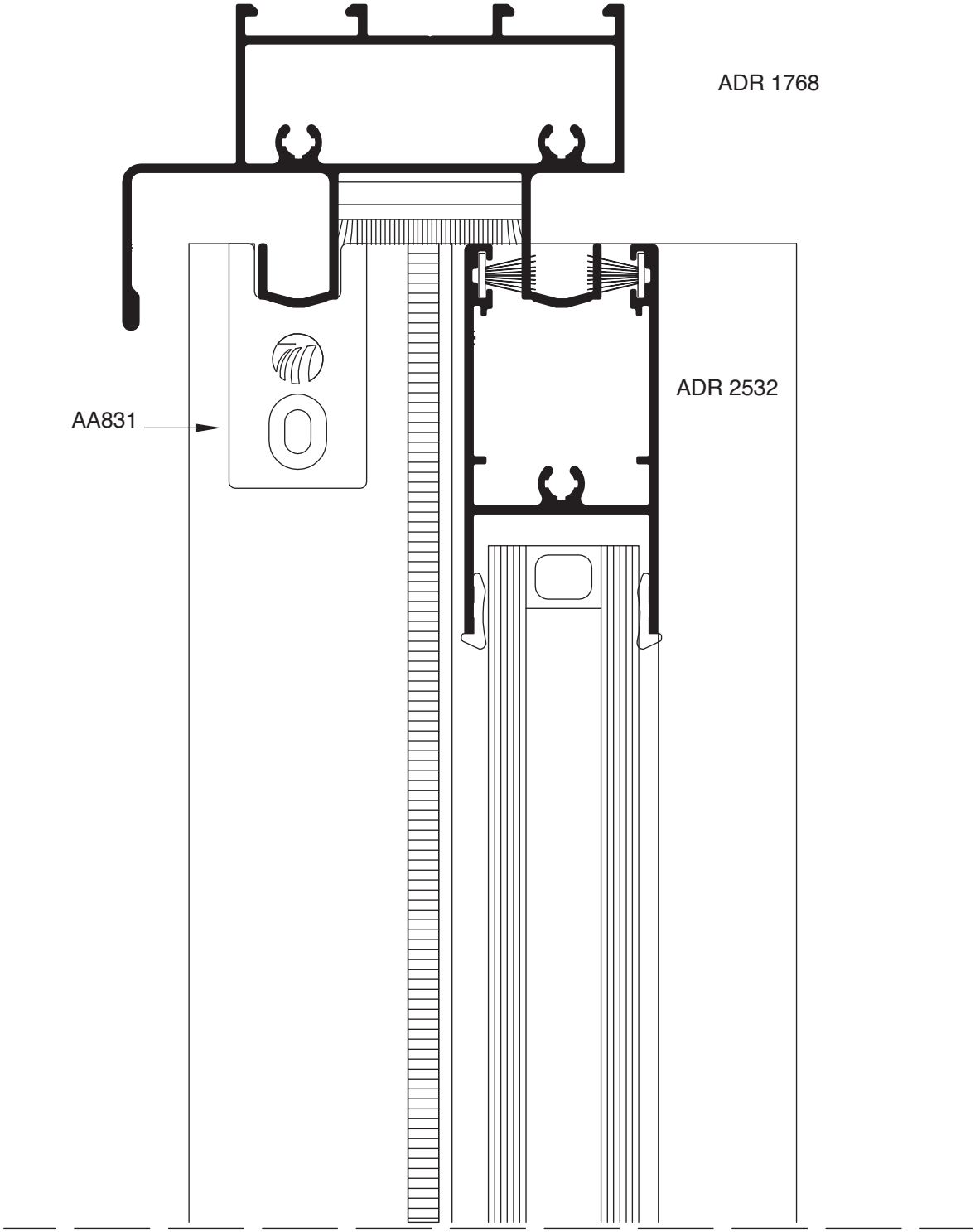

Detalles constructivos (Escala 1:1)

HA 62 - CORREDIZA EN RECTO

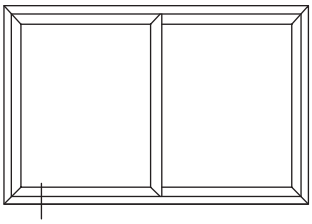

Marco de 62 mm. armado a 45º

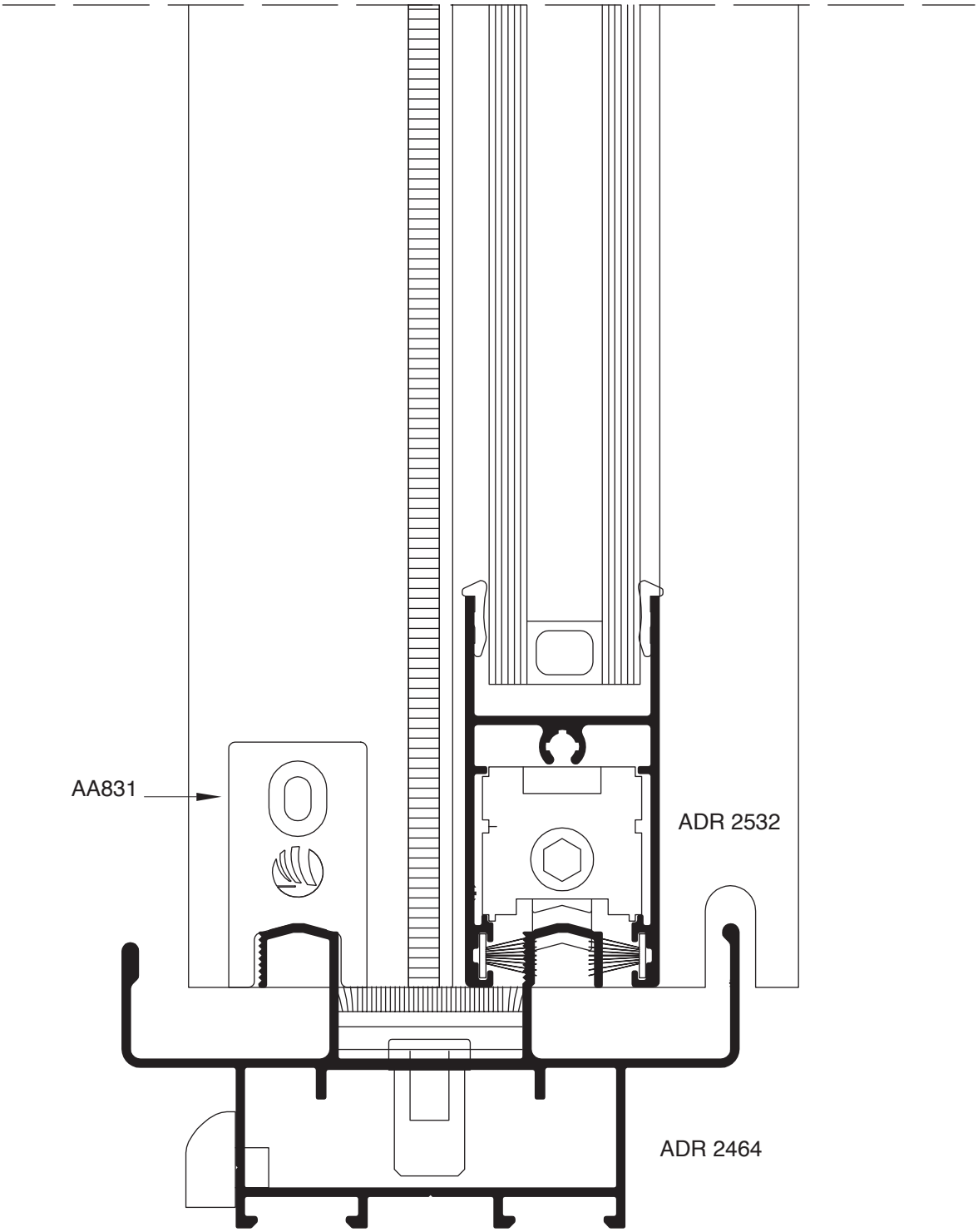

Detalles constructivos (Escala 1:1)

HA 62 - CORREDIZA EN RECTO

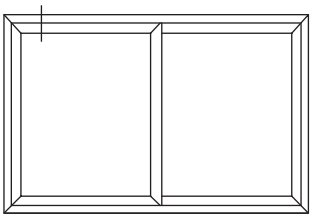

Marco de 62 mm. armado a 45º

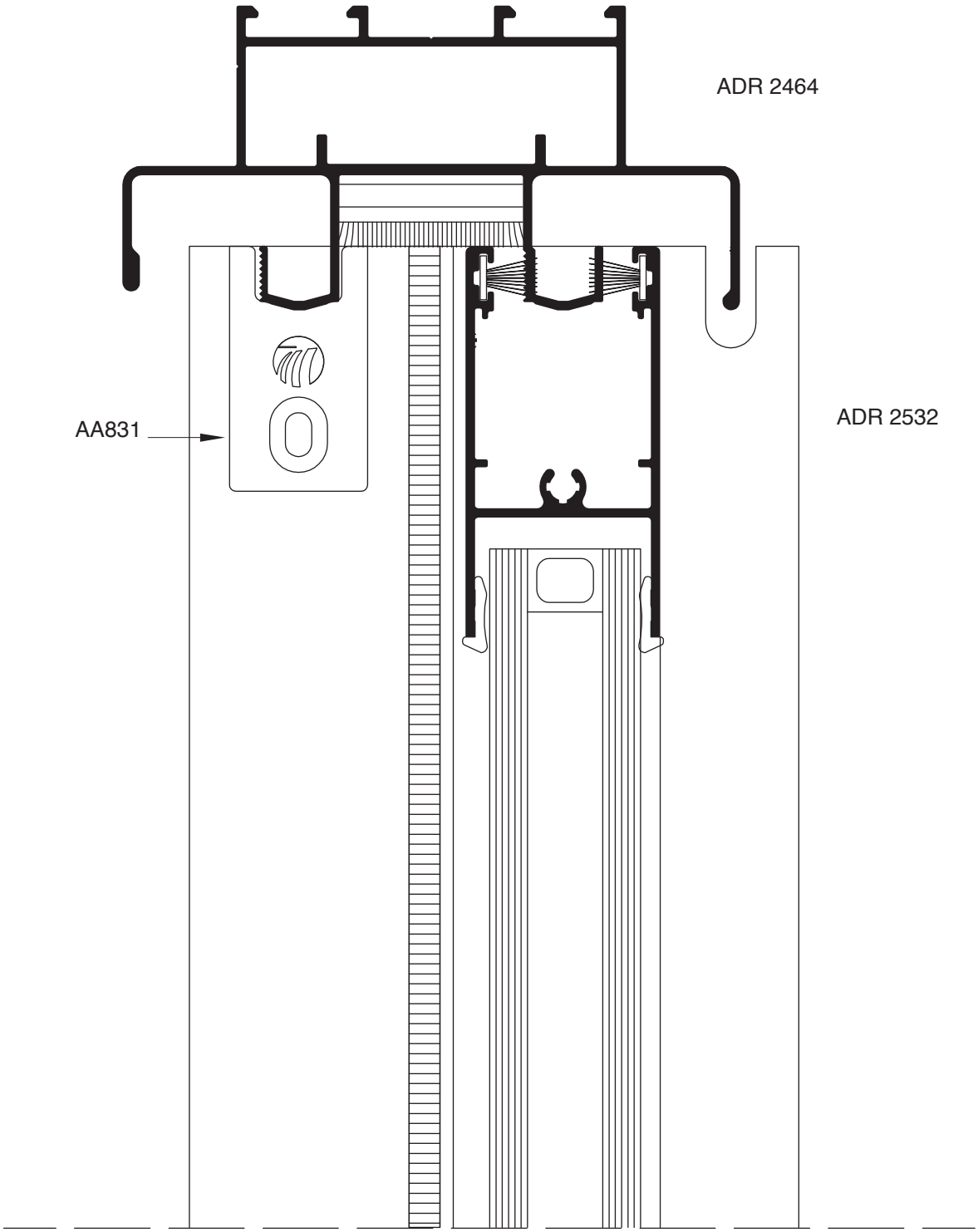

Detalles constructivos (Escala 1:1)

HA 62 - CORREDIZA EN RECTO

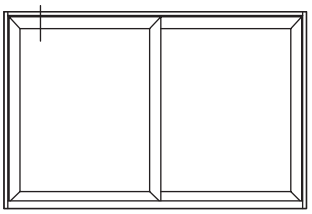

Marco de 104 mm. armado en recto

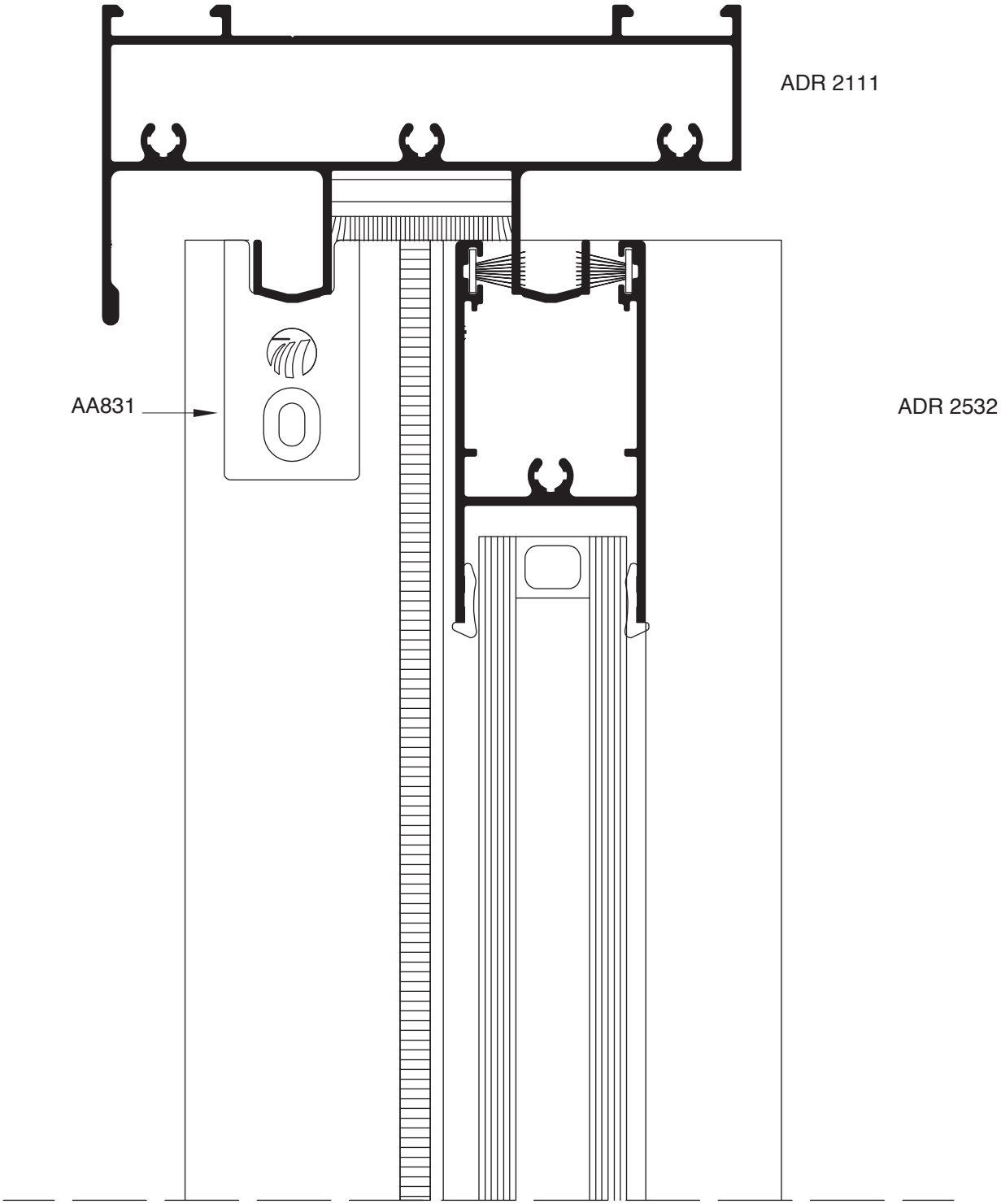

Detalles constructivos (Escala 1:1)

HA 62 - CORREDIZA EN RECTO

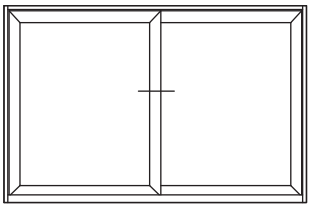

Parante central simple

ADR 2530

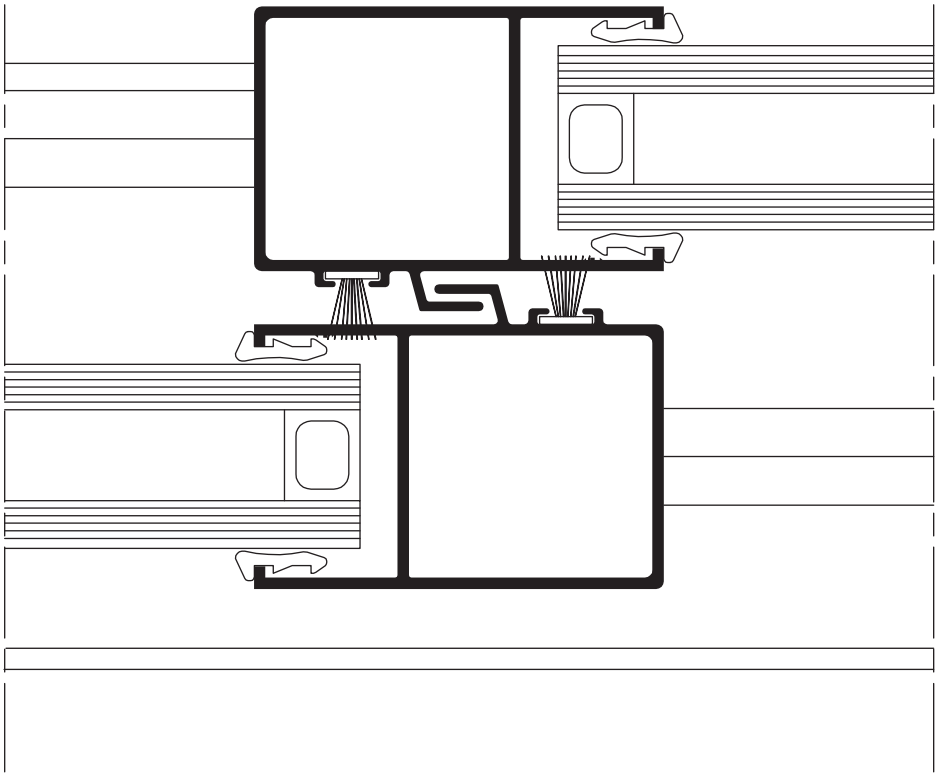

Detalles constructivos (Escala 1:1)

HA 62 - CORREDIZA EN RECTO

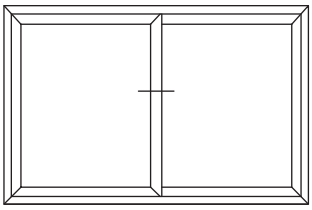

Parante central reforzado

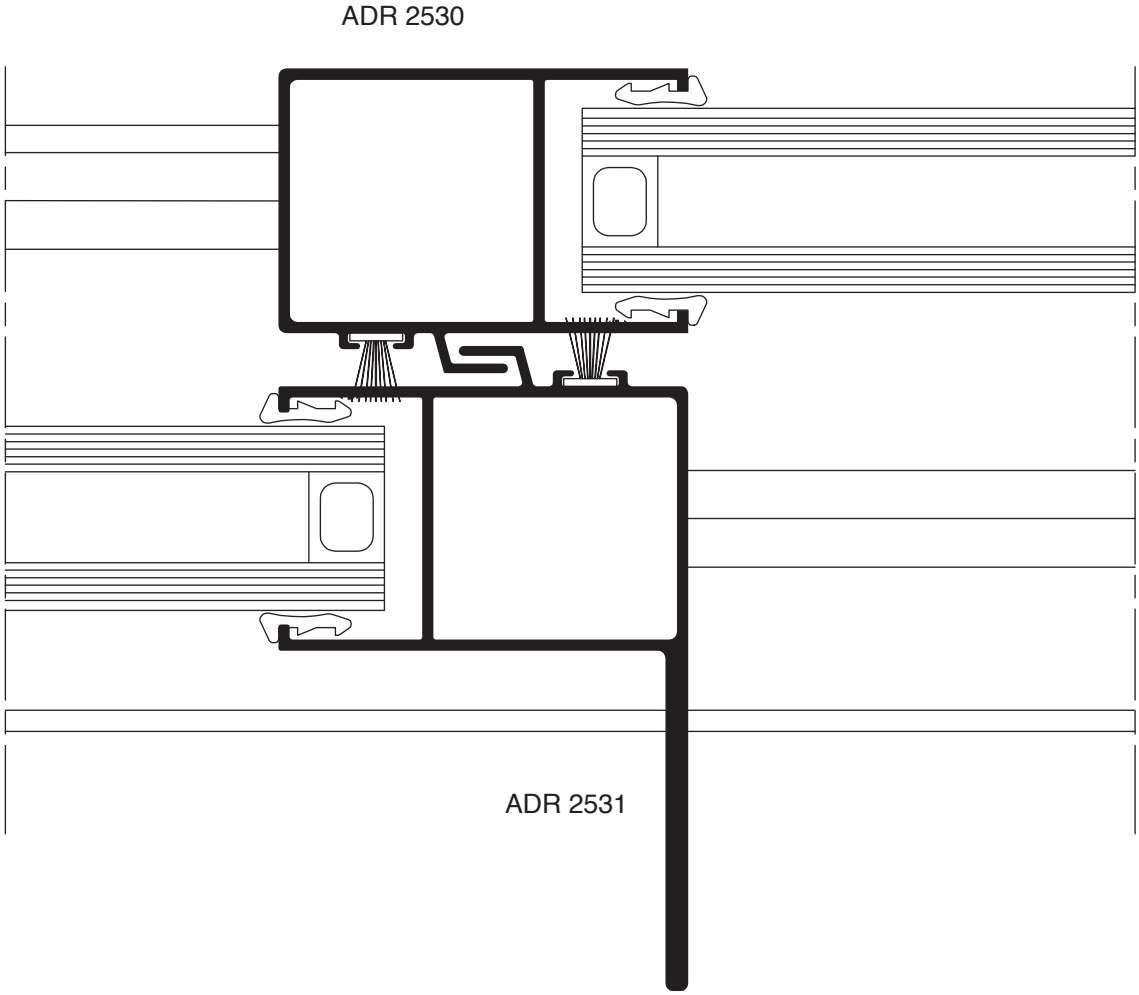

Detalles constructivos (Escala 1:1)

HA 62 - CORREDIZA EN RECTO

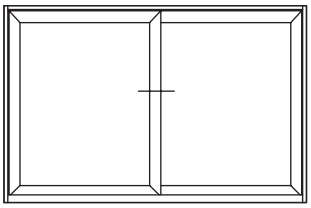

Alternativa vidrio simple

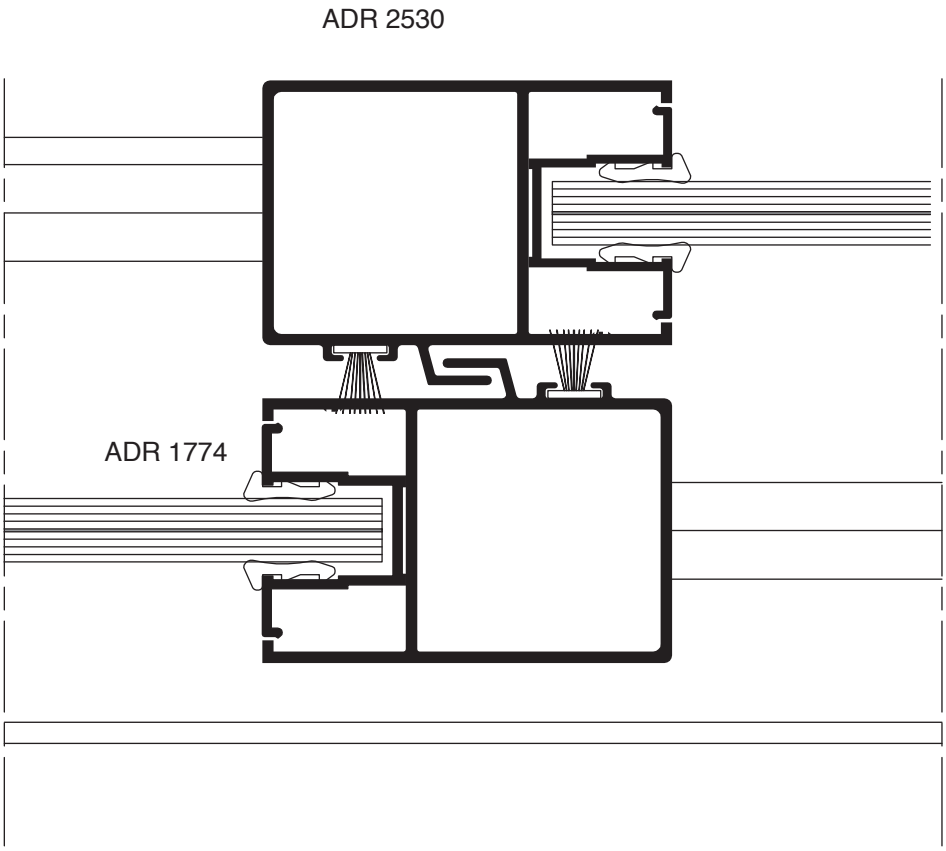

Detalles constructivos (Escala 1:1)

Antes del montaje del ángulo vulcanizado, éste debe sellarse exteriormente.

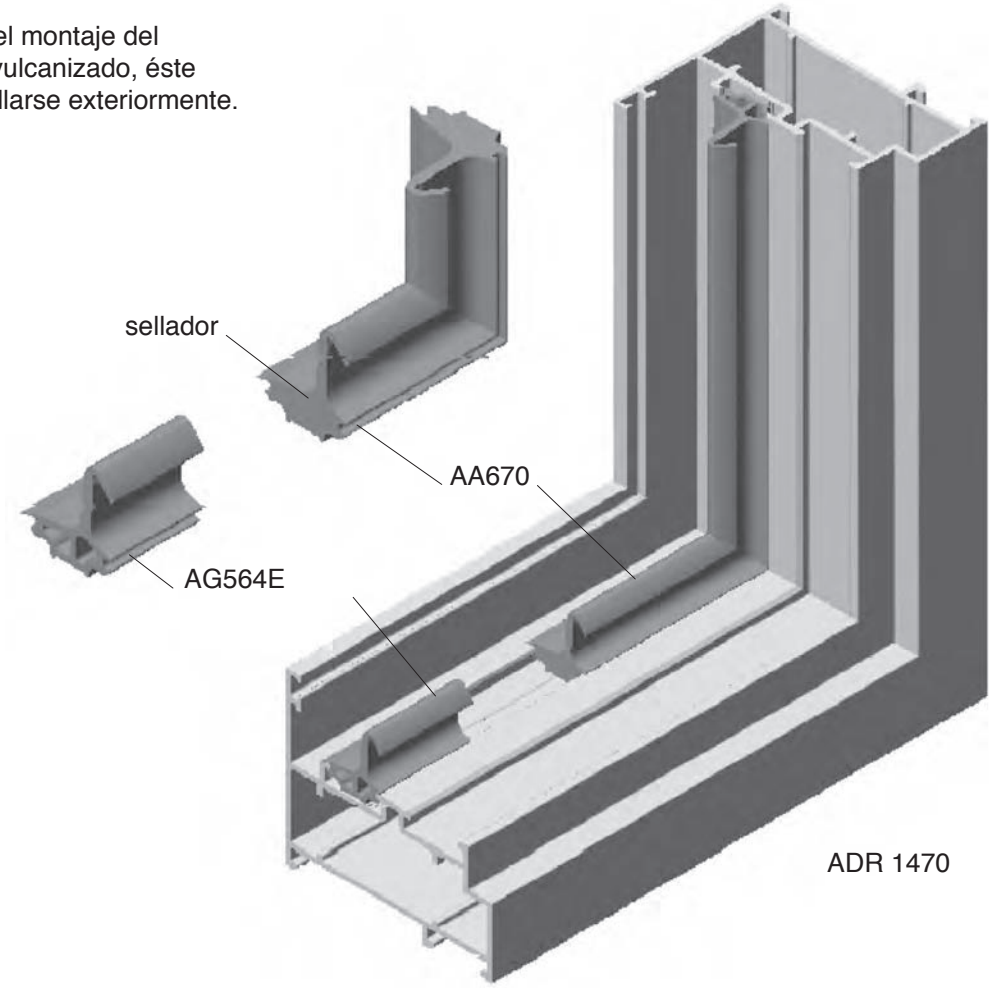

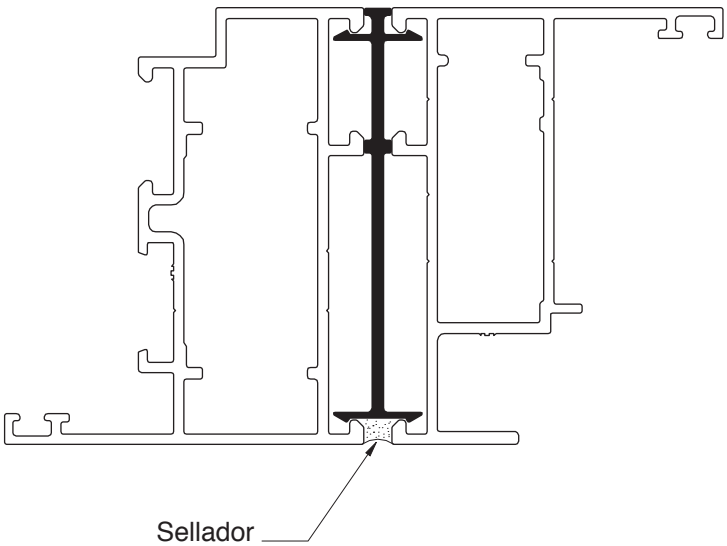

Detalles

HA 62 - BATIENTE

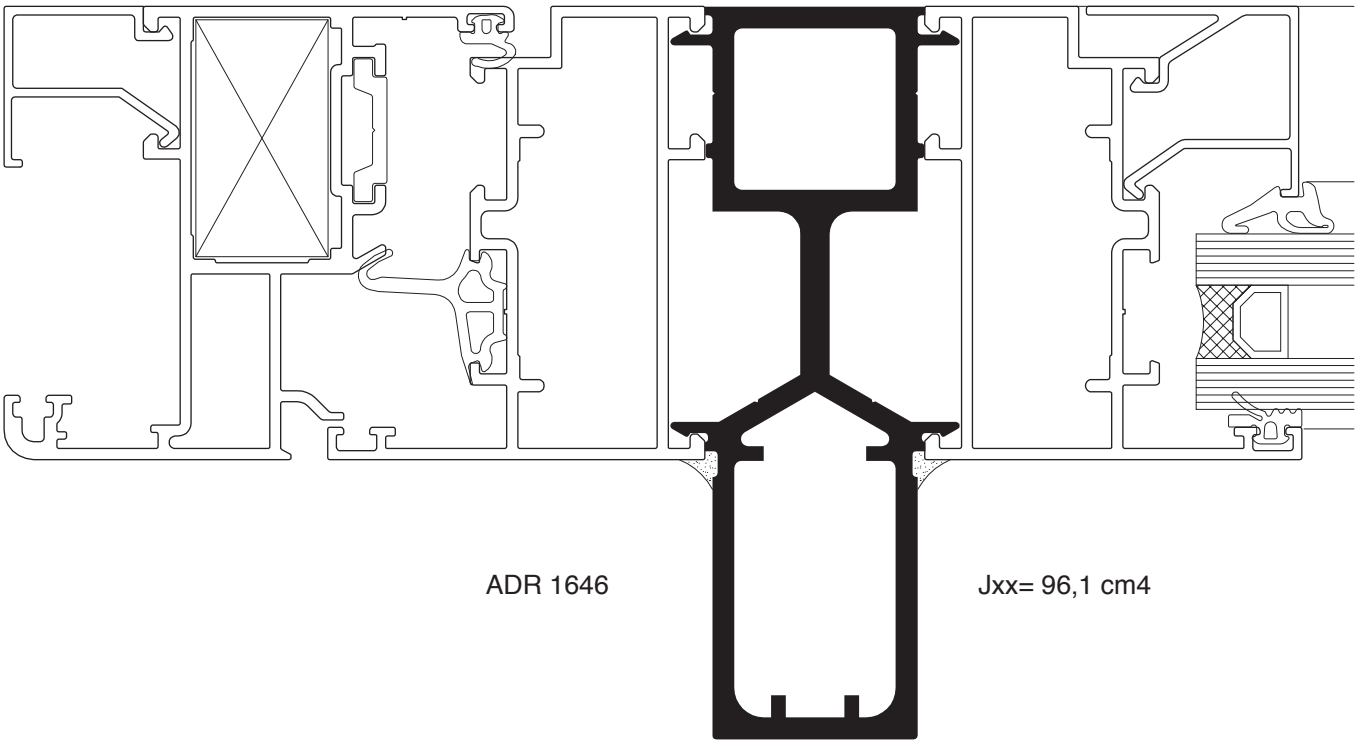

ADR 1646

Jxx= 96,1 cm4

Es posible incorporarle refuerzos suplementarios en caso necesario.

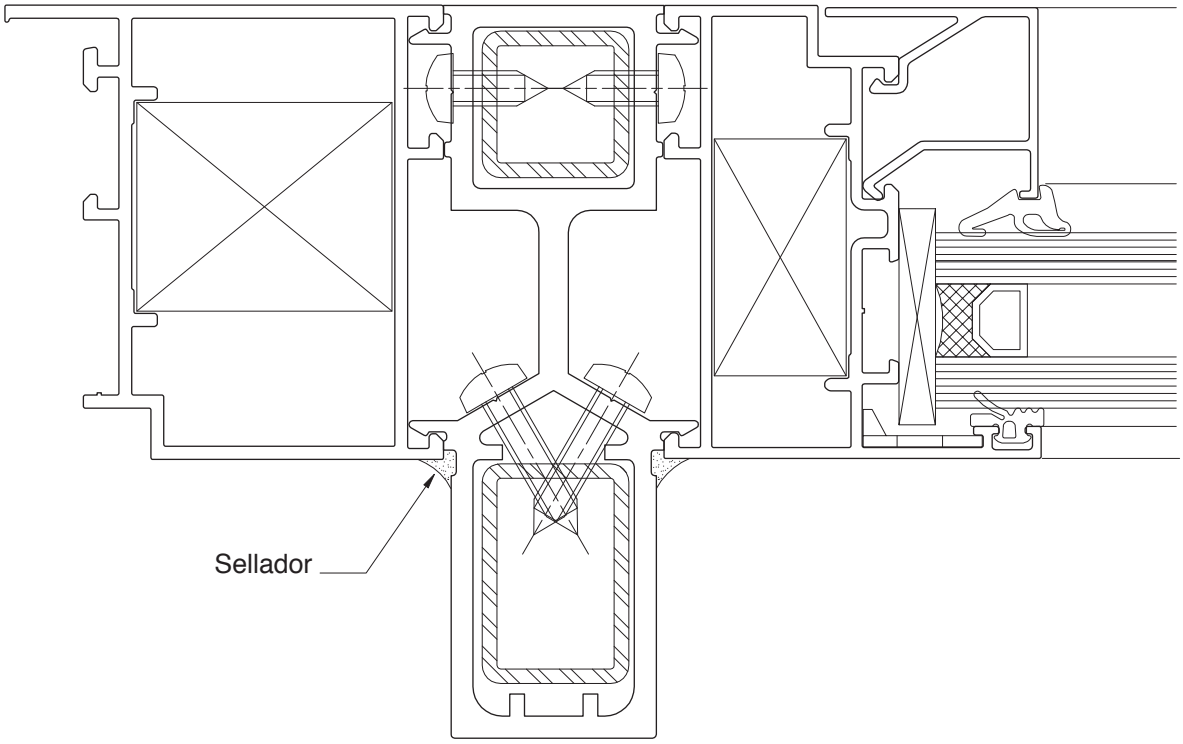

Detalles

Tapón puerta interior de 2 hojas AA651.
Forma de colocación.

Parte interior

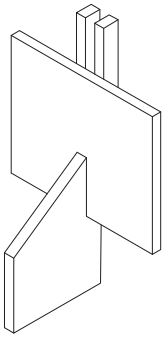

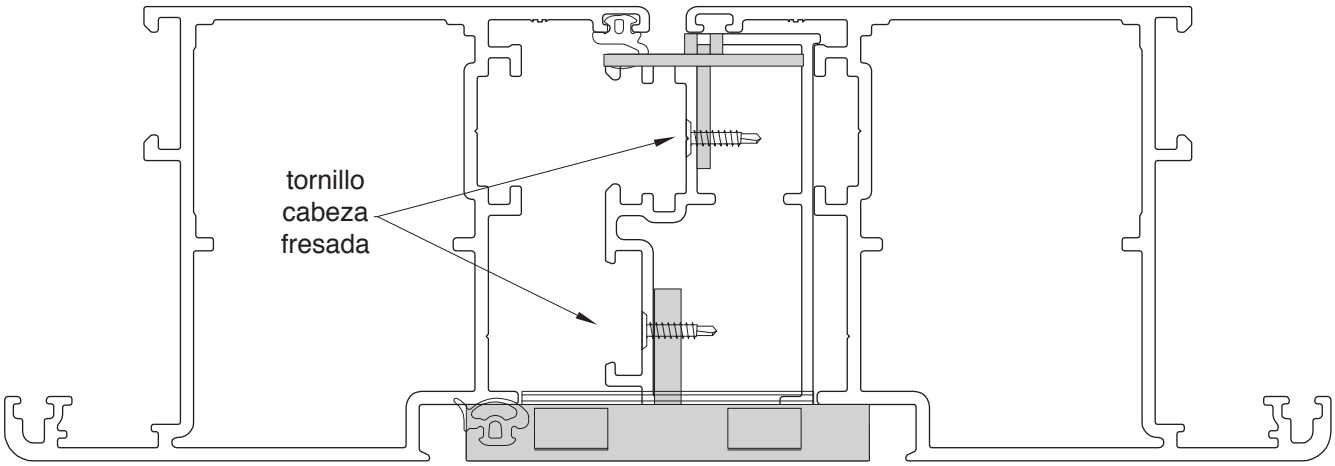

Parte exterior

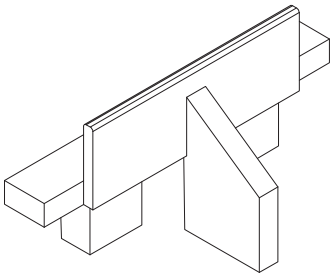

Perspectiva s/ Escala

ATENCION: sellar con silicona antes de colocar los tapones.

Detalles

Tapón puerta exterior de 2 hojas AA652.
Forma de colocación.

Parte interior

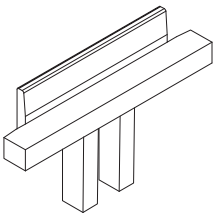

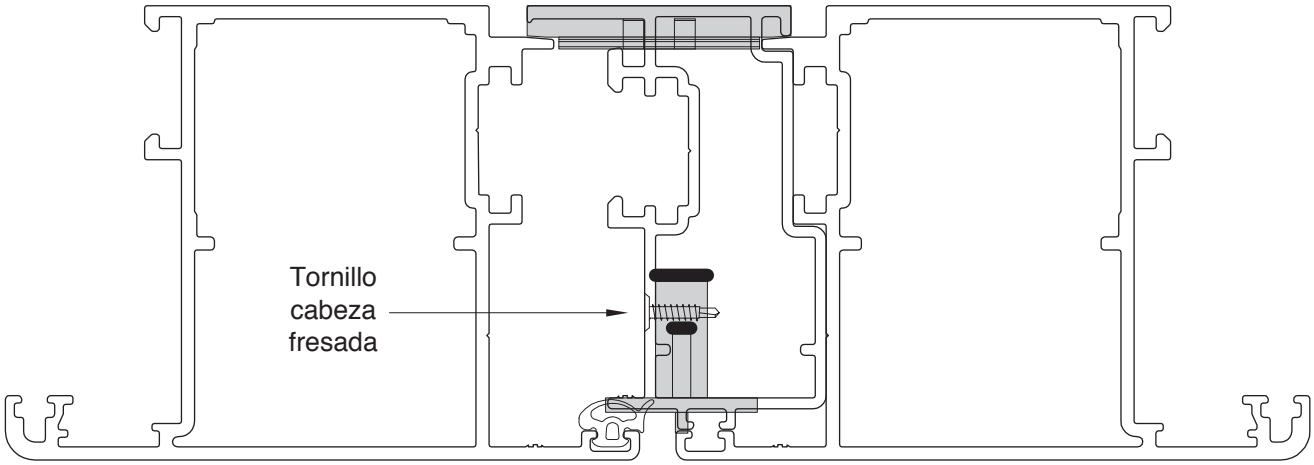

Parte exterior



Perspectiva s/ Escala

ATENCION: sellar con silicona antes de colocar los tapones.

Detalles

Tapón ventana de abrir de 2 hojas AA650.

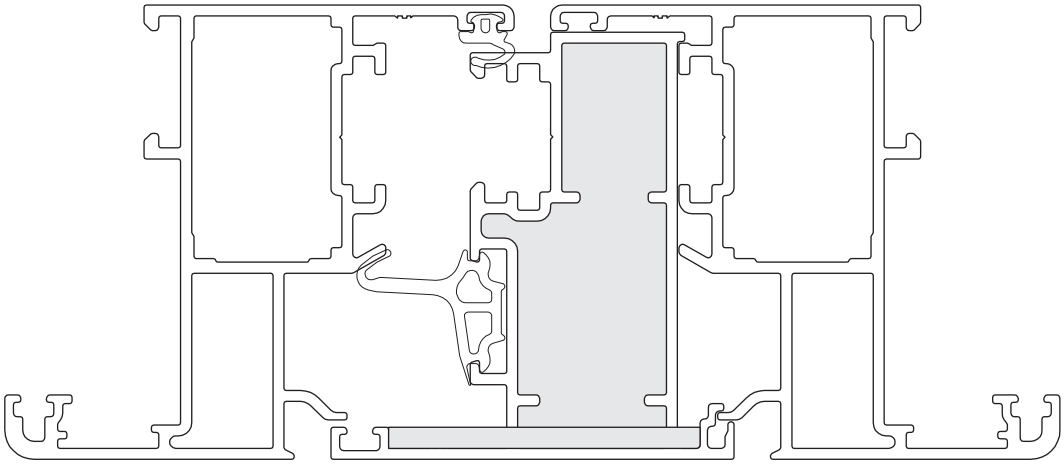

Tapón Superior

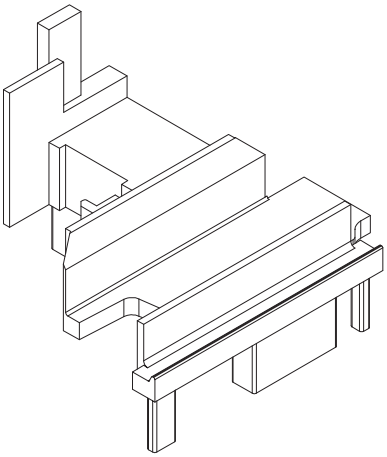

Tapón Inferior

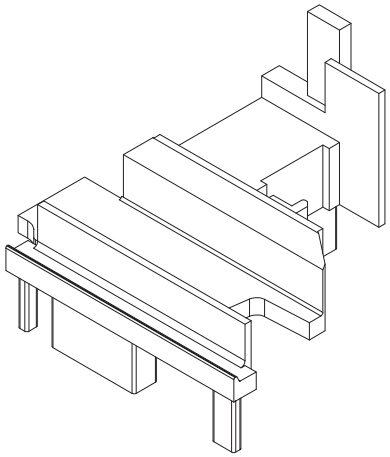

Perspectiva s/ Escala

ATENCION: sellar con silicona antes de colocar los tapones.

Detalles

HA 62 - CORREDIZA

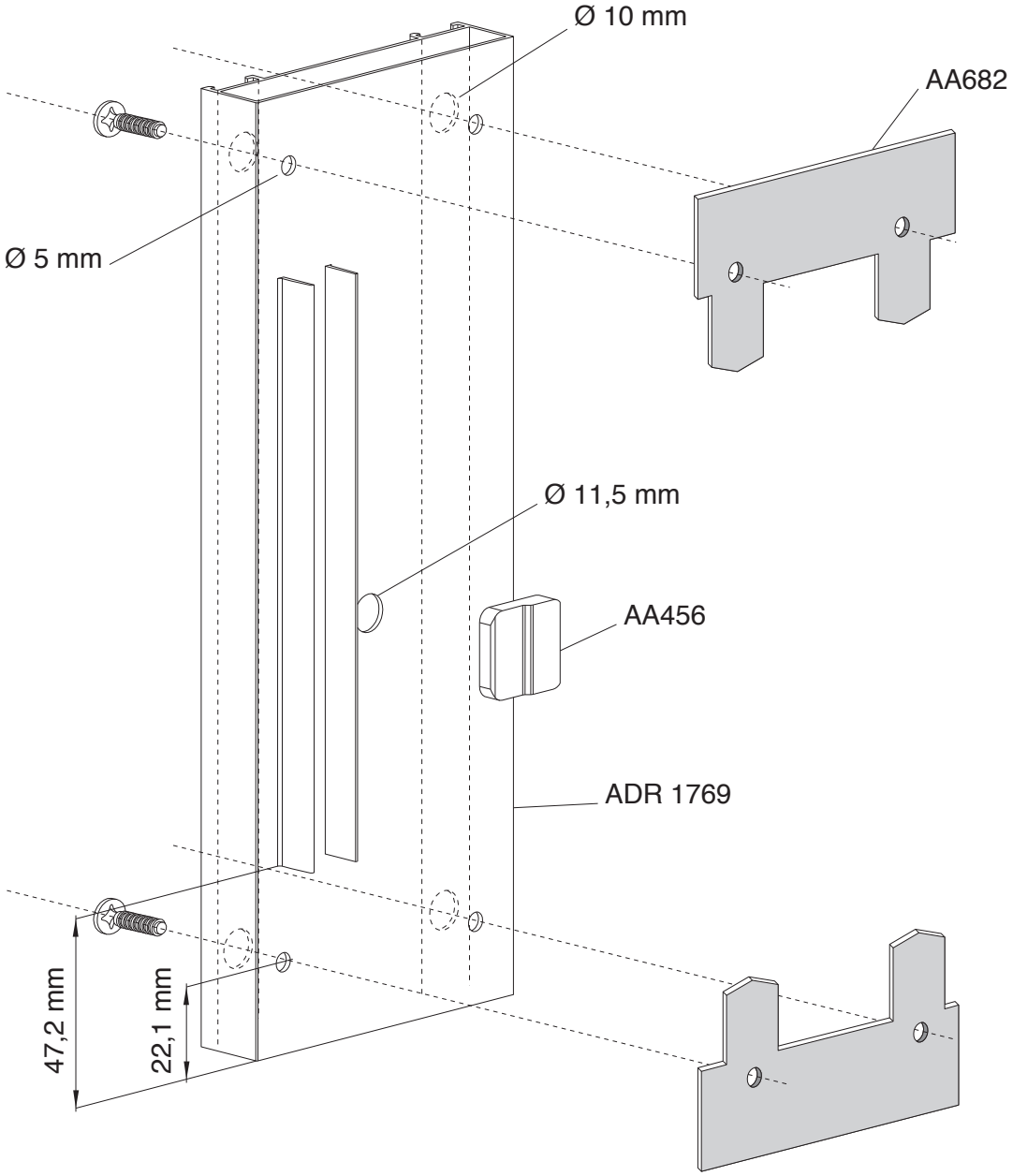

Detalles

Tapajuntas exterior

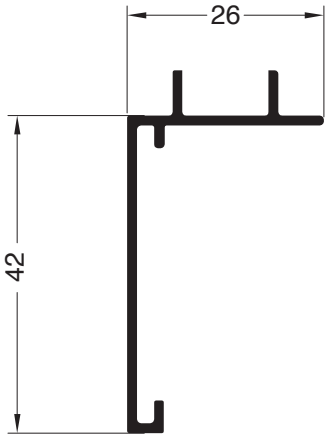

ADR 1647
Tapajuntas exterior
Peso: 0,310 kg/m

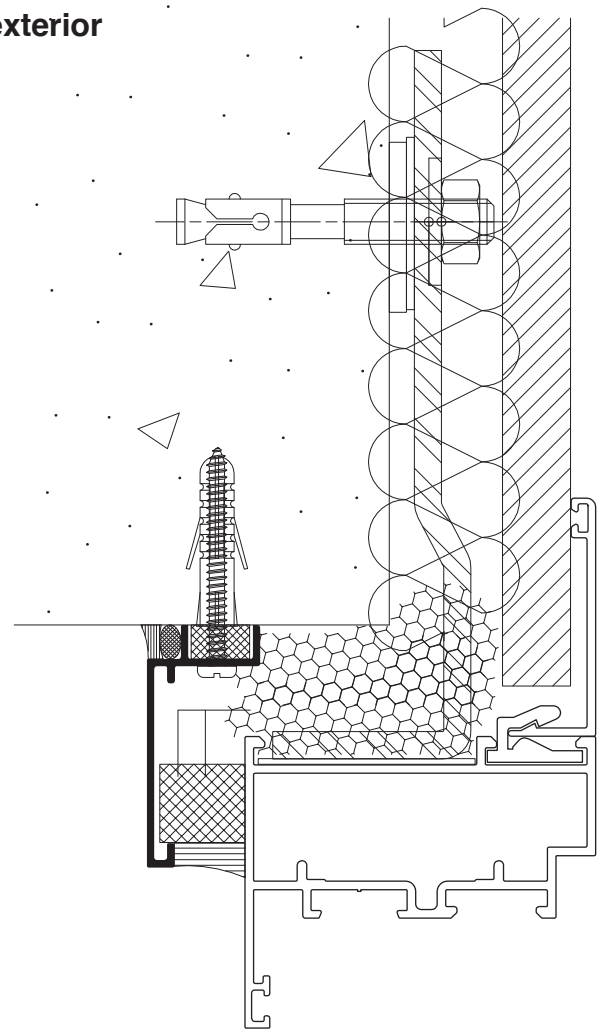

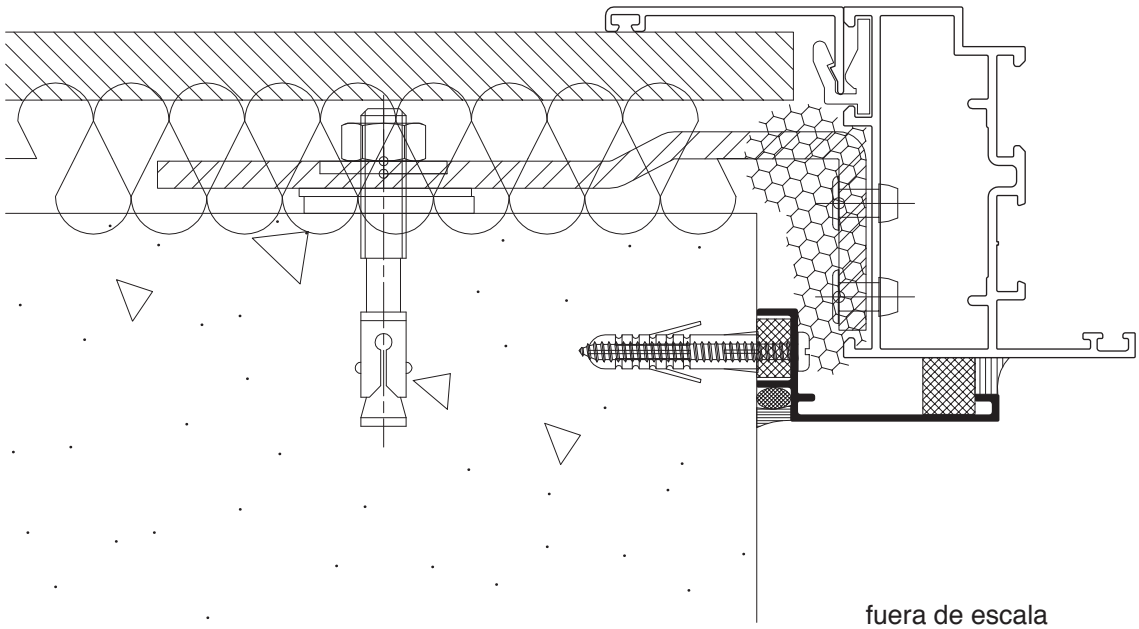

fuera de escala

Detalles

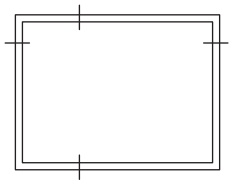

Paño Fijo

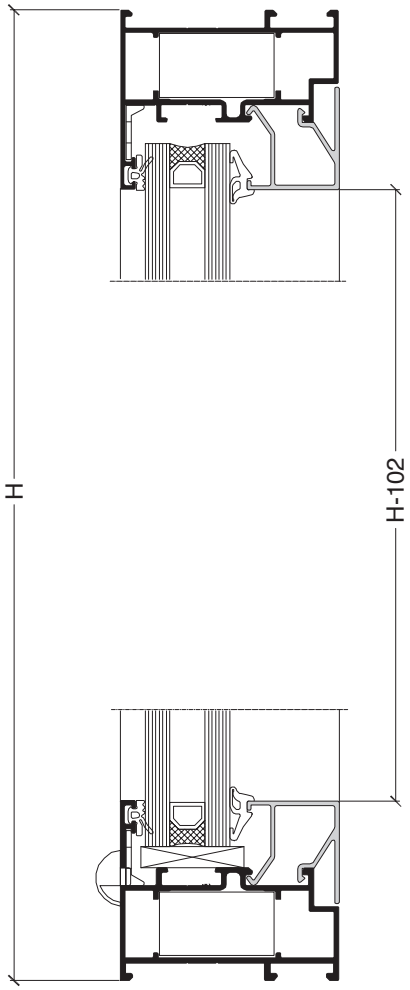

Perfiles

Código	Descripción	Cant.	Medida	Corte
ADR 1470	Marco	2	A	45º/45º
ADR 1470	Marco	2	H	45º/45º
ADR 1491	Contravidrio p/PF de 26 mm	2	A - 44	90º/90º
ADR 1491	Contravidrio p/PF de 26 mm	2	H - 102	90º/90º

Accesorios y Guarniciones

Código	Descripción	Cant.
AA662	Escuadra marco	4
AA742	Escuadra alineamiento marcos	4
AG562E	Guarnición exterior de vidrio 4 mm	2A + 2H
AG225E	Guarnición interior de vidrio 5 mm	2A + 2H

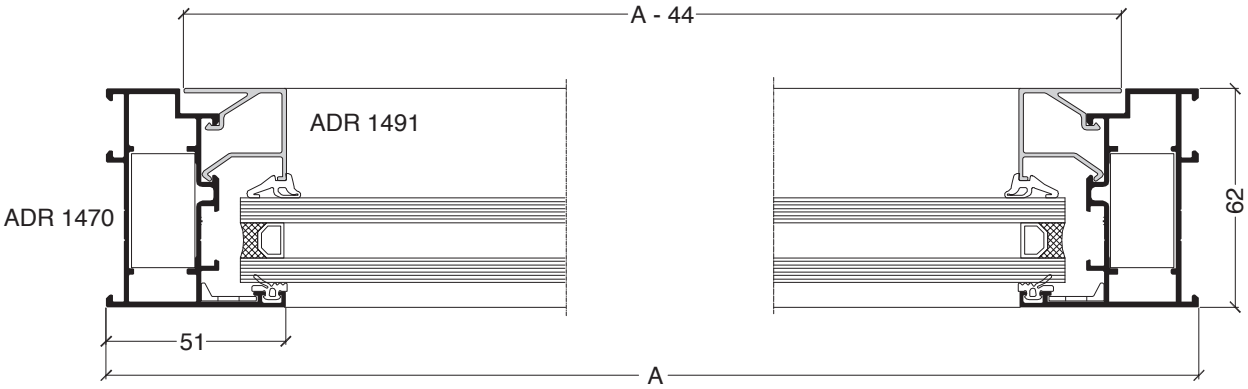

Medidas de Corte

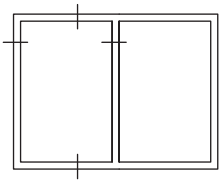

Paño Fijo con travesaño

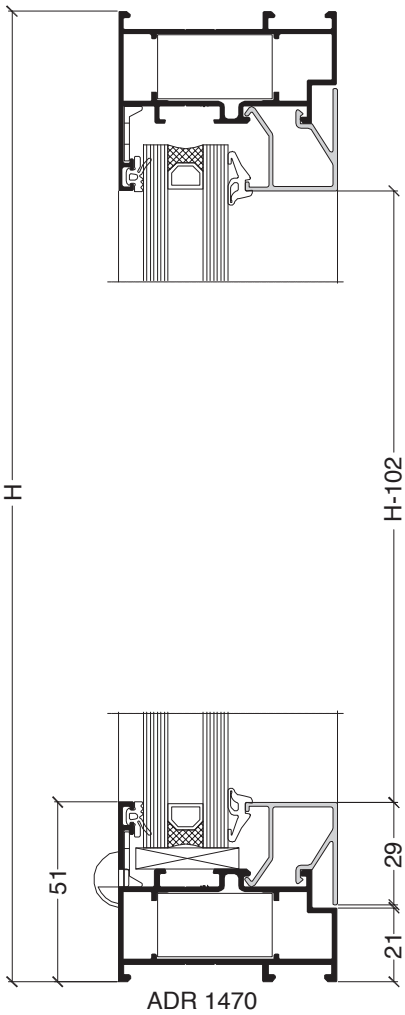

Perfiles

Código	Descripción	Cant.	Medida	Corte
ADR 1470	Marco	2	A	45º/45º
ADR 1470	Marco	2	H	45º/45º
ADR 1472	Travesaño	2	H - 42	90º/90º
ADR 1491	Contravidrio p/PF de 26 mm	2	H - 102	90º/90º
ADR 1491	Contravidrio p/PF de 26 mm	2	A1 - 29	90º/90º
ADR 1491	Contravidrio p/PF de 26 mm	2	A2 - 29	90º/90º

Accesorios y Guarniciones

Código	Descripción	Cant.
AA019	Escuadra travesaño	2
AA662	Escuadra marco	4
AA742	Escuadra alineamiento marcos	4
AG562E	Guarnición exterior de vidrio 4 mm	2A + 4H
AG225E	Guarnición interior de vidrio 5 mm	2A + 4H

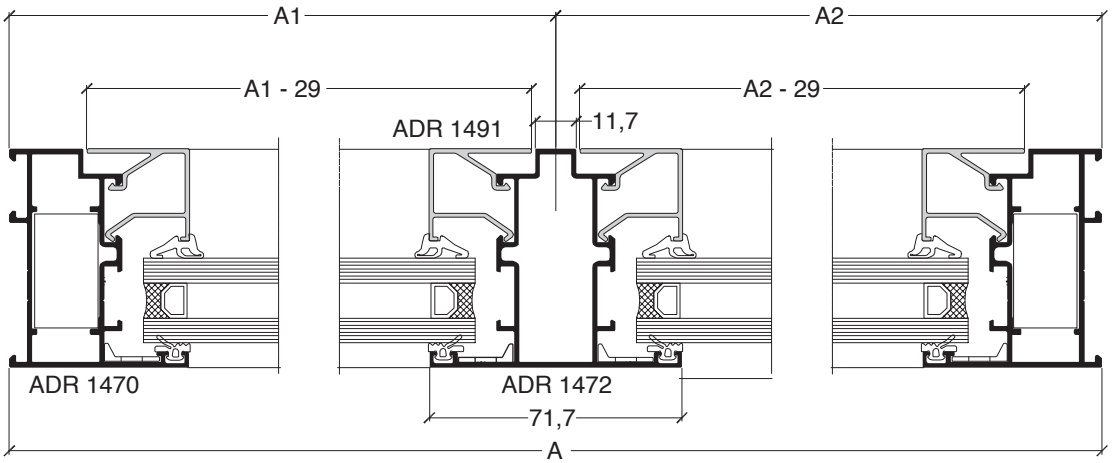

Medidas de Corte

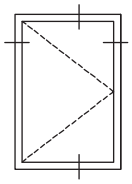

Ventana de abrir de 1 hoja

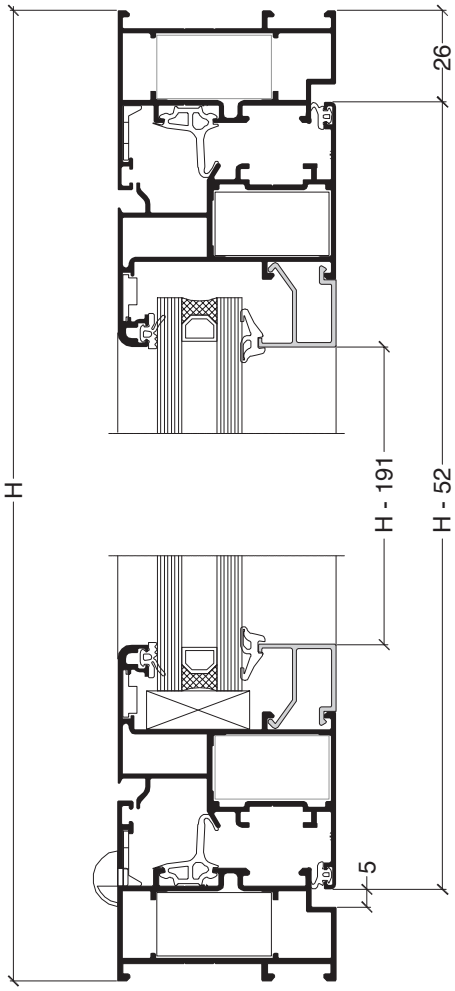

Perfiles

Código	Descripción	Cant.	Medida	Corte
ADR 1470	Marco	2	A	45º/45º
ADR 1470	Marco	2	H	45º/45º
ADR 1471	Hoja	2	A - 52	45º/45º
ADR 1471	Hoja	2	H - 52	45º/45º
ADR 919	Contravidrio recto de 22 mm	2	A - 153	90º/90º
ADR 919	Contravidrio recto de 22 mm	2	H - 191	90º/90º
ADR 922	Pletina	*	*	90º/90º

• En función del tipo de accesorio utilizado

Accesorios y Guarniciones

Código	Descripción	Cant.
AA014	Tapa desagüe	**
AA258	Bisagra de dos cuerpos	2
AA262-1	Falleba ventana de abrir	1
AA262-2	Kit para falleba	1
AA662	Escuadra marco y hoja	8
AA668	Escuadra alineamiento hojas	4
AA742	Escuadra alineamiento marcos	4
AG562E	Guarnición exterior de vidrio 4 mm	2A + 2H
AG564E	Guarnición central de hoja	2A + 2H
AG560E	Guarnición interior de hoja	2A + 2H
AG225E	Guarnición interior de vidrio 5 mm	2A + 2H

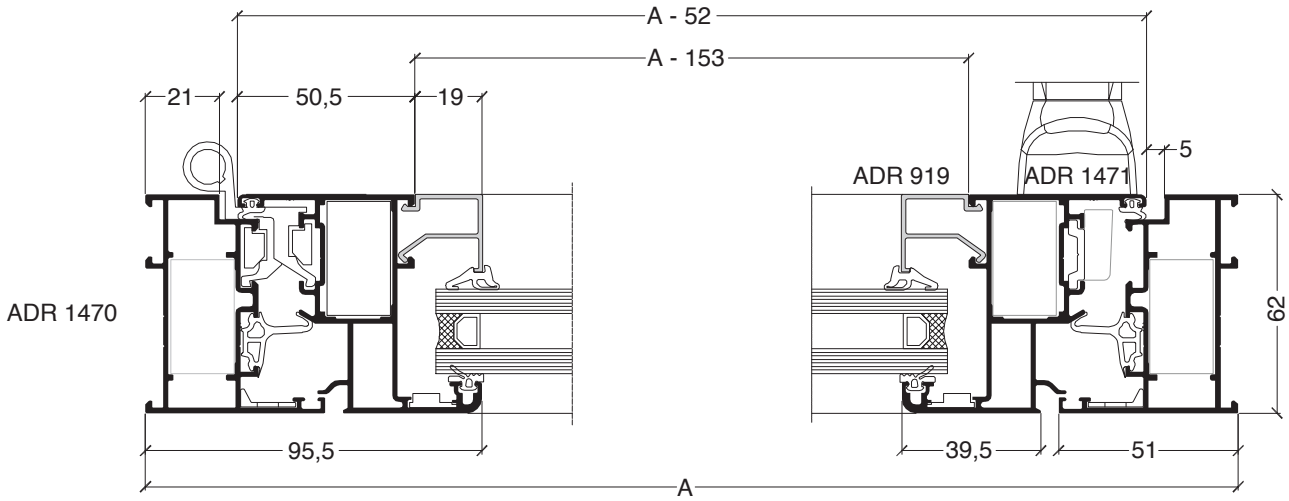

Medidas de Corte

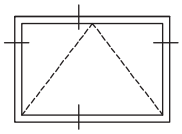

Ventana banderola

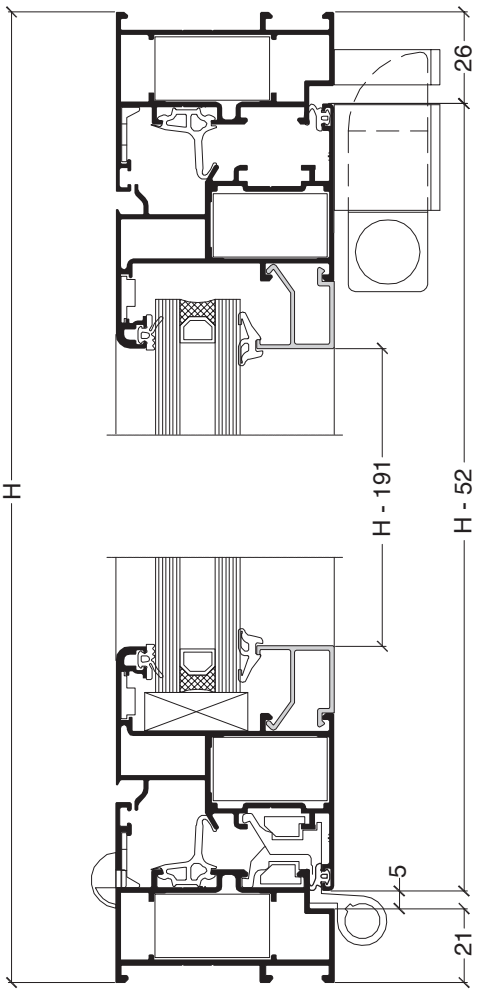

Perfiles

Código	Descripción	Cant.	Medida	Corte
ADR 1470	Marco	2	A	45º/45º
ADR 1470	Marco	2	H	45º/45º
ADR 1471	Hoja	2	A - 52	45º/45º
ADR 1471	Hoja	2	H - 52	45º/45º
ADR 919	Contravidrio recto de 22 mm	2	A - 153	90º/90º
ADR 919	Contravidrio recto de 22 mm	2	H - 191	90º/90º

Accesorios y Guarniciones

Código	Descripción	Cant.
AA014	Tapa desagüe	**
AA106	Cierre banderola	1
AA261	Limitador de apertura banderola	1 par
AA258	Bisagra de dos cuerpos	2
AA662	Escuadra marco y hoja	8
AA668	Escuadra alineamiento hojas	4
AA742	Escuadra alineamiento marcos	4
AG562E	Guarnición exterior de vidrio 4 mm	2A + 2H
AG564E	Guarnición central de hoja	2A + 2H
AG560E	Guarnición interior de hoja	2A + 2H
AG225E	Guarnición interior de vidrio 5 mm	2A + 2H

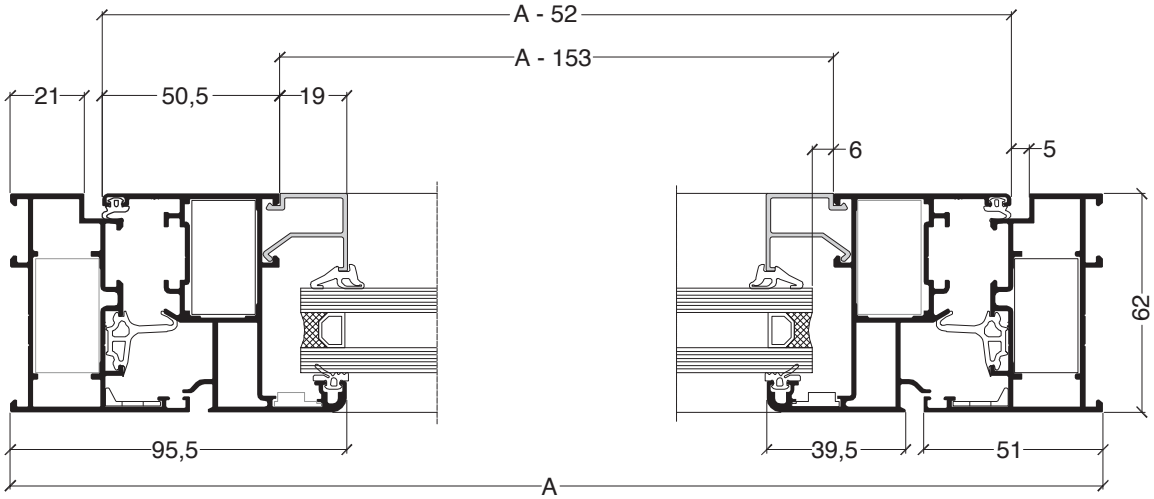

Medidas de Corte

HA 62 - BATIENTE

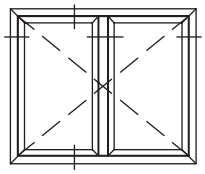

Ventana de abrir de 2 hojas

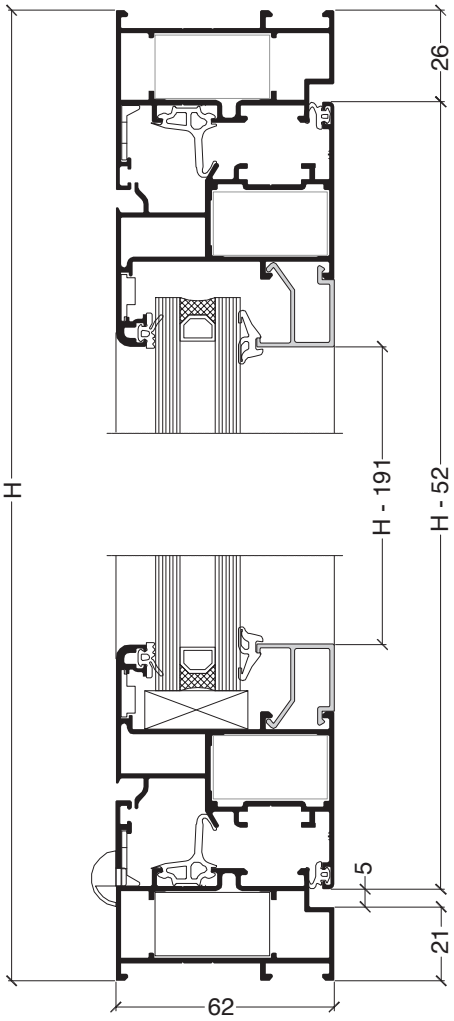

Perfiles

Código	Descripción	Cant.	Medida	Corte
ADR 1470	Marco	2	A	45º/45º
ADR 1470	Marco	2	H	45º/45º
ADR 1471	Hoja	4	(A - 57) / 2	45º/45º
ADR 1471	Hoja	4	H - 52	45º/45º
ADR 1473	Inversor de batiente	1	H - 112	90º/90º
ADR 919	Contravidrio recto de 22 mm	4	(A - 259) / 2	90º/90º
ADR 919	Contravidrio recto de 22 mm	4	H - 191	90º/90º
ADR 922		*	*	90º/90º

• En función del tipo de accesorio utilizado

Accesorios y Guarniciones

Código	Descripción	Cant.
AA014	Tapa desagüe	**
AA258	Bisagra de dos cuerpos	4
AA662 - 1	Falleba ventana de abrir	1
AA662 - 2	Kit para falleba	1
AA650	Tapón encuentro central	1 par
AA662	Escuadra marco y hoja	12
AA668	Escuadra alineamiento hojas	8
AA742	Escuadra alineamiento marcos	4
AG562E	Guarnición exterior de vidrio 4 mm	2A + 4H
AG564E	Guarnición central de hoja	2A + 3H
AG560E	Guarnición interior de hoja	2A + 3H
AG225E	Guarnición interior de vidrio 5 mm	2A + 4H

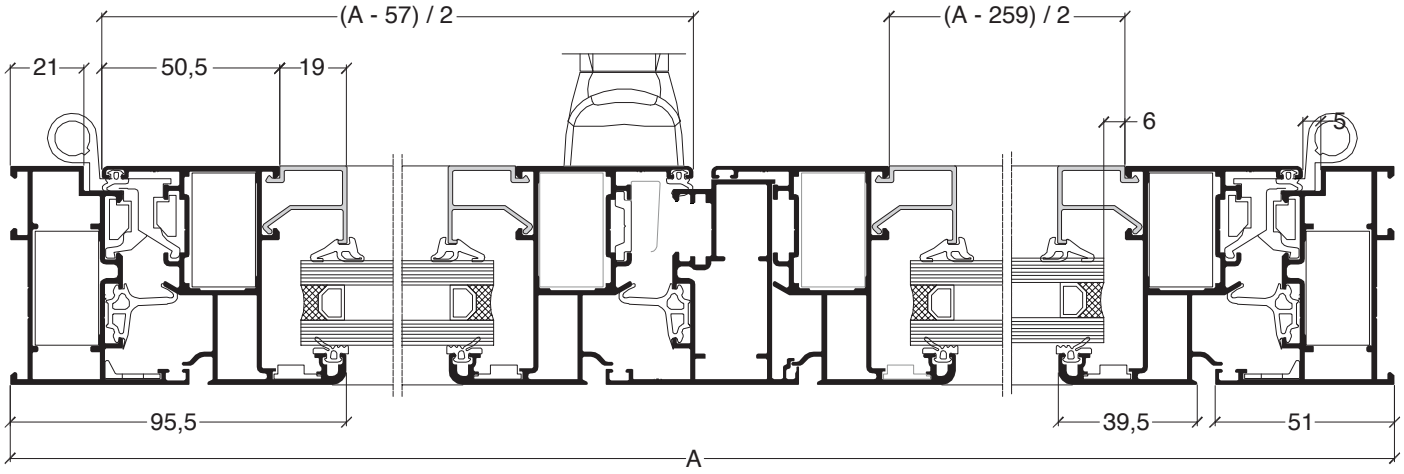

Medidas de Corte

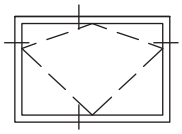

Ventana Proyectante

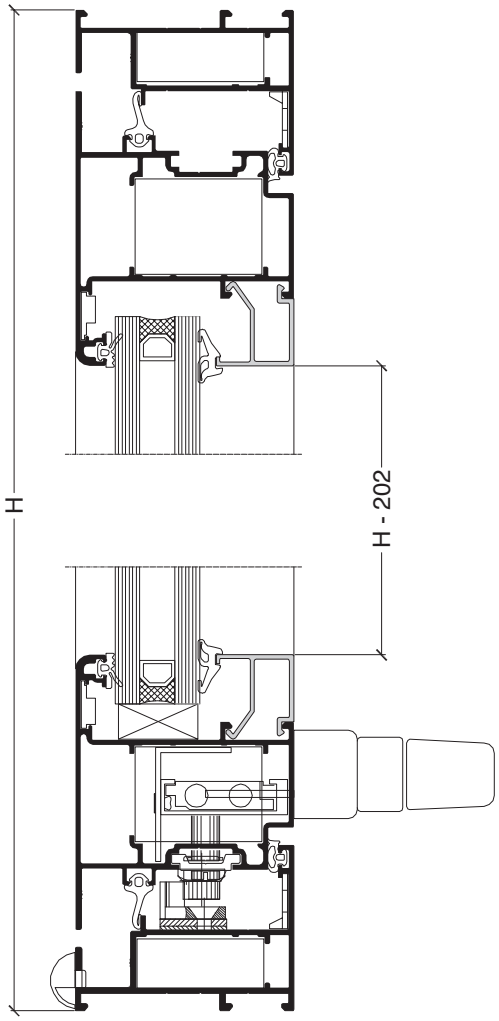

Perfiles

Código	Descripción	Cant.	Medida	Corte
ADR 1483	Marco	2	A	45º/45º
ADR 1483	Marco	2	H	45º/45º
ADR 1484	Hoja	2	A - 46	45º/45º
ADR 1484	Hoja	2	H - 46	45º/45º
ADR 919	Contravidrio recto de 22 mm	4	A - 164	90º/90º
ADR 919	Contravidrio recto de 22 mm	4	H - 202	90º/90º
ADR 922	Pletina	*	*	90º/90º

• En función del tipo de accesorio utilizado

Accesorios y Guarniciones

Código	Descripción	Cant.
AA014	Tapa desagüe	**
AA035	ALdaba	1
AA125 / 6	Tijera de 400 / 550 mm (*)	1 par
AA255	Escuadra marco	4
AA666	Escuadra hoja	4
AA668	Escuadra alineamiento hojas	4
AA742	Escuadra alineamiento marcos	4
AG225E	Guarnición exterior de vidrio 5 mm	2A + 2H
AG562E	Guarnición interior de vidrio 4 mm	2A + 2H
AG566E	Guarnición proyectante	2A + 2H
AG568E	Guarnición central de proyectante	2A + 2H

(*) según altura de la hoja

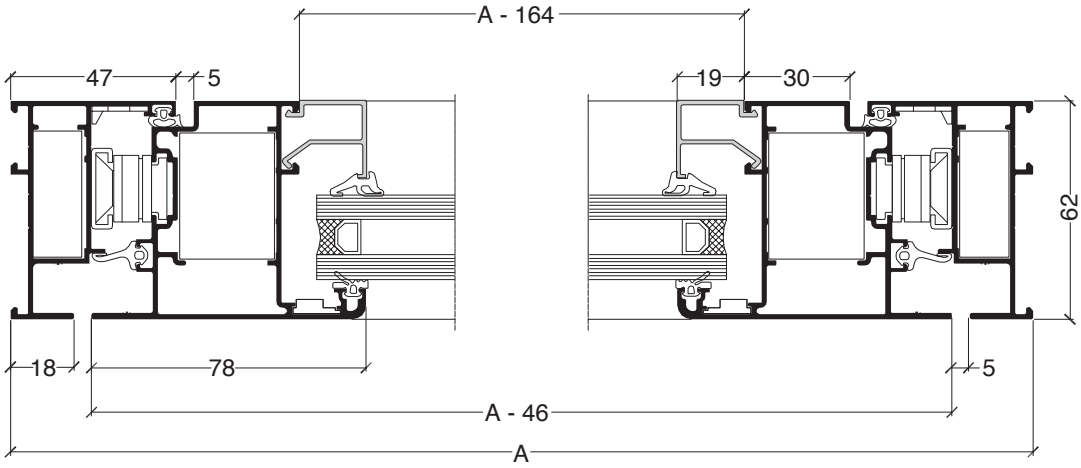

Medidas de Corte

HA 62 - BATIENTE

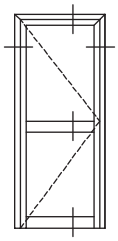

Puerta de abrir de 1 hoja
(hacia interior)

Perfiles

Código	Descripción	Cant.	Medida	Corte
ADR 1474	Marco Puerta Interior	1	A	45º/45º
ADR 1474	Marco Puerta Interior	2	H	45º/90º
ADR 1475	Hoja Puerta Interior	1	A - 90	45º/45º
ADR 1475	Hoja Puerta Interior	2	H - 65	45º/90º
ADR 1476	Travesaño Puerta	1	A - 228	90º/90º
ADR 1477	Zócalo Puerta	1	A - 228	90º/90º
ADR 1478	Complemento zócalo	1	A - 90	90º/90º
ADR 1479	Umbral Puerta	1	A - 102	90º/90º
ADR 919	Contravidrio recto de 19 mm	2	A - 228	90º/90º
ADR 919	Contravidrio recto de 19 mm	2	H 1- 165	90º/90º
ADR 919	Contravidrio recto de 19 mm	2	H 2- 180	90º/90º
ADR 255	Botaaguas	1	A- 150	90º/90º

Accesorios y Guarniciones

Código	Descripción	Cant.
AA260	Bisagra de encolizar de 3 cuerpos	2
AA268	Manija doble balancín	1
AA273	Cerradura para puerta	1
AA664	Escuadra puertas	4
AA668	Escuadra alineamiento hojas	2
AA742	Escuadra alineamiento marcos	2
AG562E	Guarnición exterior de vidrio 4 mm	4A + 2H
AG560E	Guarnición interior de hoja	2A + 2H
AG566E	Guarnición marco de puerta	A + 2H
AG225E	Guarnición interior de vidrio 5 mm	4A + 2H
AG021S	Felpa 7 x 8 c/ fin-seal	A

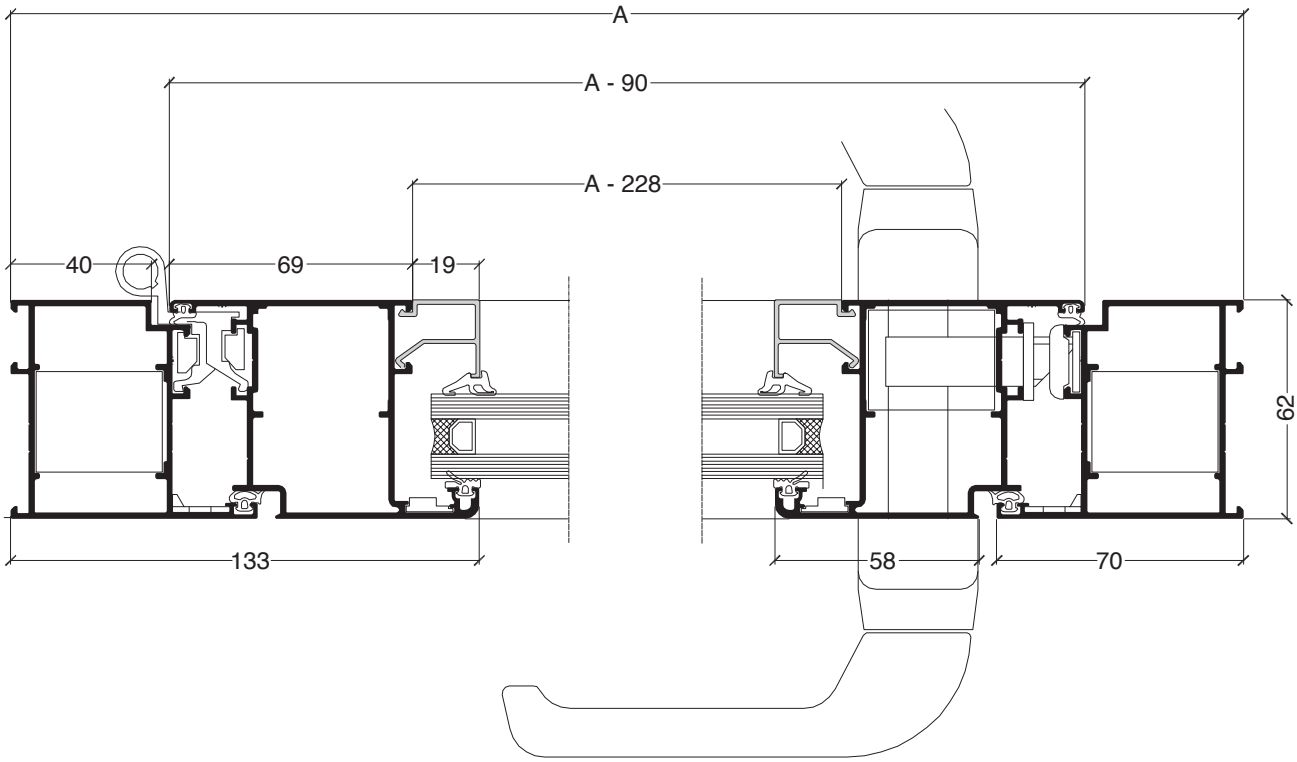

Medidas de Corte

HA 62 - BATIENTE



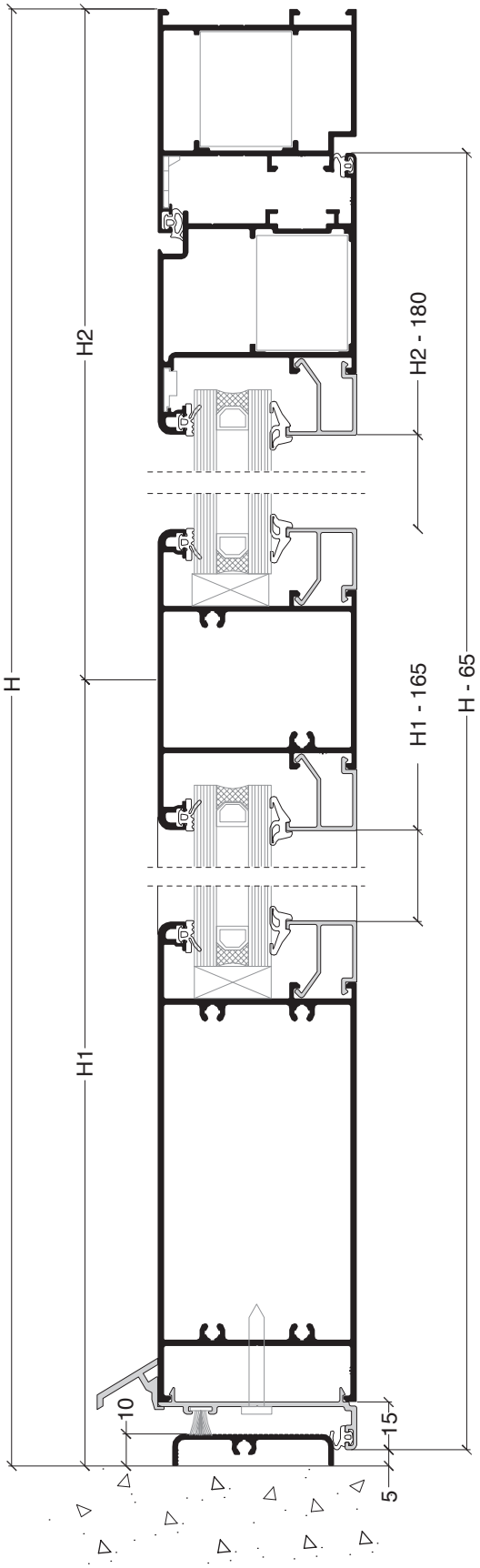

Alternativa con bisagra de aplicar AA654

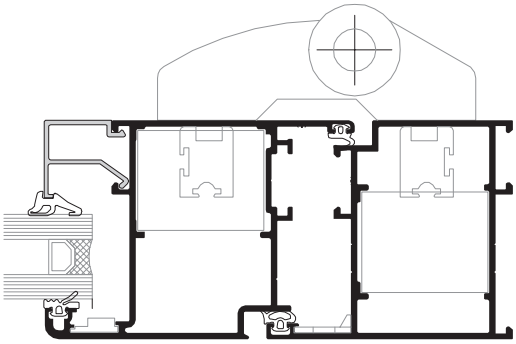

Medidas de Corte

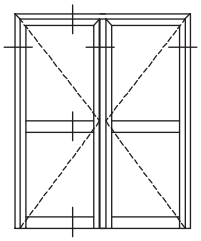

Puerta de abrir de 2 hojas (hacia interior)

Perfiles

Código	Descripción	Cant.	Medida	Corte
ADR 1474	Marco Puerta Interior	1	A	45º/45º
ADR 1474	Marco Puerta Interior	2	H	45º/90º
ADR 1475	Hoja Puerta Interior	2	(A - 95) / 2	45º/45º
ADR 1475	Hoja Puerta Interior	4	H - 65	45º/90º
ADR 1473	Inversor de Batiente	1	H - 110	90º/90º
ADR 1476	Travesaño Puerta	2	(A - 371) / 2	90º/90º
ADR 1477	Zócalo Puerta	2	(A - 371) / 2	90º/90º
ADR 1478	Complemento zócalo	1	(A - 95) / 2	90º/90º
ADR 1478	Complemento zócalo	1	(A - 35) / 2	90º/90º
ADR 1479	Umbral Puerta	1	A - 102	90º/90º
ADR 919	Contravidrio recto de 22 mm	8	(A - 371) / 2	90º/90º
ADR 919	Contravidrio recto de 22 mm	4	H 1- 165	90º/90º
ADR 919	Contravidrio recto de 22 mm	4	H 2- 180	90º/90º
ADR 255	Botaaguas	2	(A - 215) / 2	90º/90º

Accesorios y Guarniciones

Código	Descripción	Cant.
AA260	Bisagra de encolizar de 3 cuerpos	4
AA268	Manija doble balancín	1
AA273	Cerradura para puerta	1
AA664	Escuadra puertas y hojas	6
AA668	Escuadra alineamiento hojas	4
AA742	Escuadra alineamiento marcos	2
AG562E	Guarnición exterior de vidrio 4 mm	4A + 4H
AG560E	Guarnición interior de hoja	2A + 3H
AG566E	Guarnición marco de puerta	A + 3H
AG225E	Guarnición interior de vidrio 5 mm	4A + 4H
AG021S	Felpa 7 x 8 c/ fin-seal	A

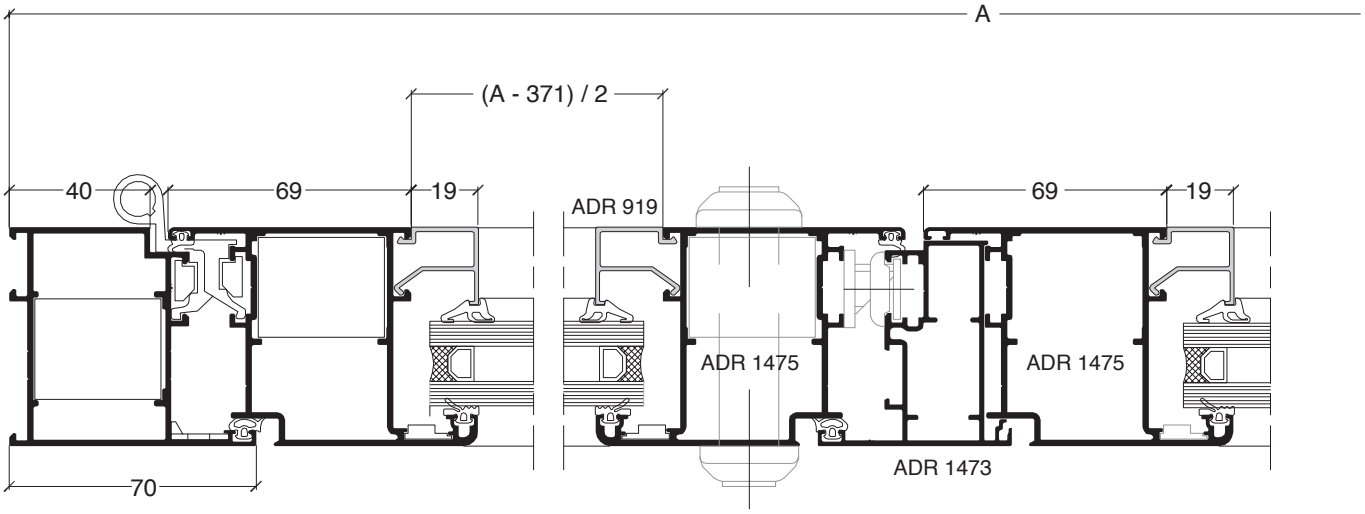

Medidas de Corte

HA 62 - BATIENTE

Alternativa con bisagra de aplicar AA654

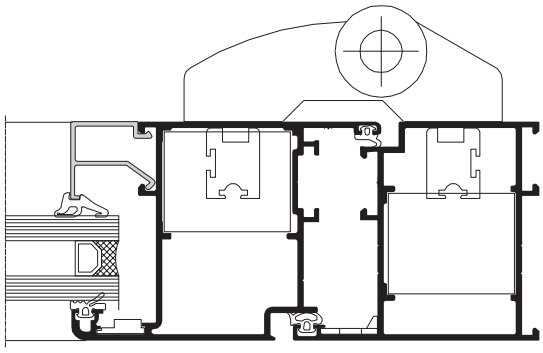

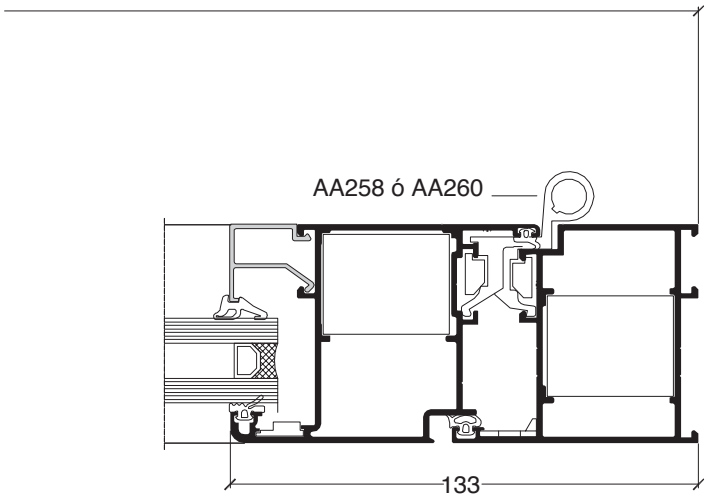

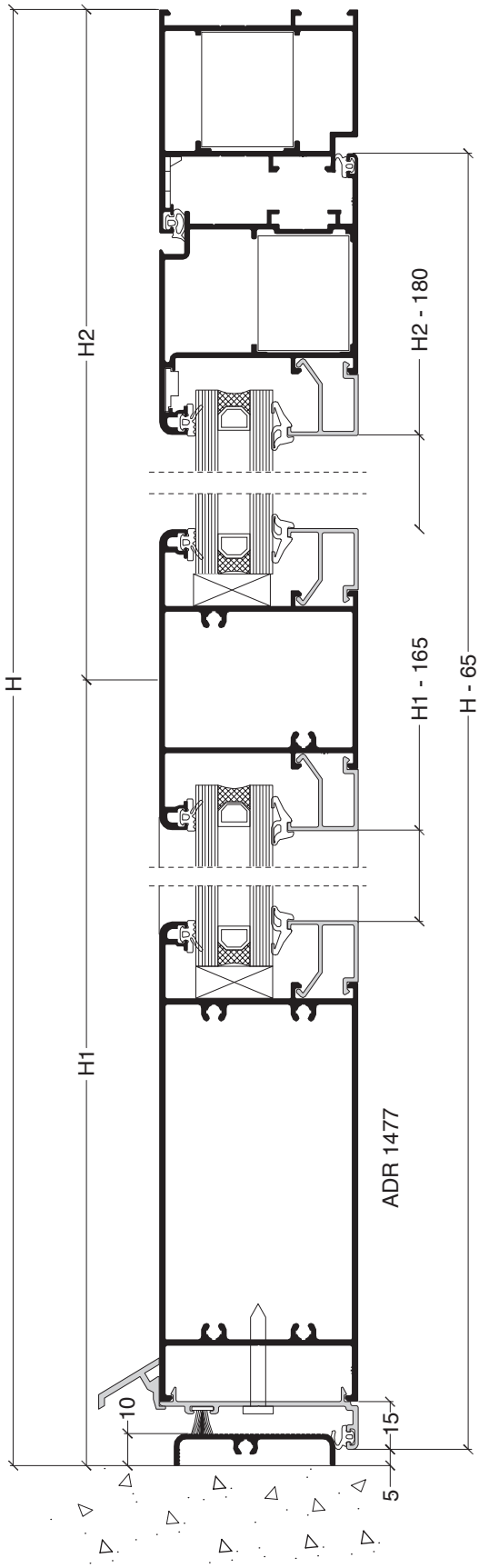

Medidas de Corte

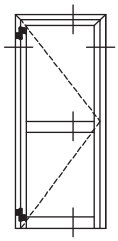

Puerta de abrir de 1 hojas
(hacia exterior)

Perfiles

Código	Descripción	Cant.	Medida	Corte
ADR 1480	Marco Puerta Exterior	1	A	45º/45º
ADR 1480	Marco Puerta Exterior	2	H	45º/90º
ADR 1481	Hoja Puerta Exterior	1	A - 90	45º/45º
ADR 1481	Hoja Puerta Exterior	2	H - 65	45º/90º
ADR 1476	Travesaño Puerta	1	A - 227	90º/90º
ADR 1477	Zócalo Puerta	1	A - 227	90º/90º
ADR 1478	Complemento zócalo	1	A - 90	90º/90º
ADR 1479	Umbral Puerta	1	A - 102	90º/90º
ADR 919	Contravidrio recto de 19 mm	2	A - 227	90º/90º
ADR 919	Contravidrio recto de 19 mm	2	H1 - 165	90º/90º
ADR 919	Contravidrio recto de 19 mm	2	H2 - 180	90º/90º
ADR 255	Botaaguas	1	A - 90	90º/90º

Accesorios y Guarniciones

Código	Descripción	Cant.
AA654	Bisagra de aplicar de 2 cuerpos	2
AA268	Manija doble balancín	1
AA273	Cerradura para puerta	1
AA664	Escuadra puertas	4
AA668	Escuadra alineamiento hojas	2
AA742	Escuadra alineamiento marcos	2
AG562E	Guarnición exterior de vidrio 4 mm	4A + 2H
AG335E	Guarnición exterior de hoja	2A + 2H
AG566E	Guarnición marco de puerta	A + 2H
AG225E	Guarnición interior de vidrio 5 mm	4A + 2H
AG021S	Felpa 7 x 8 c/ fin-seal	A

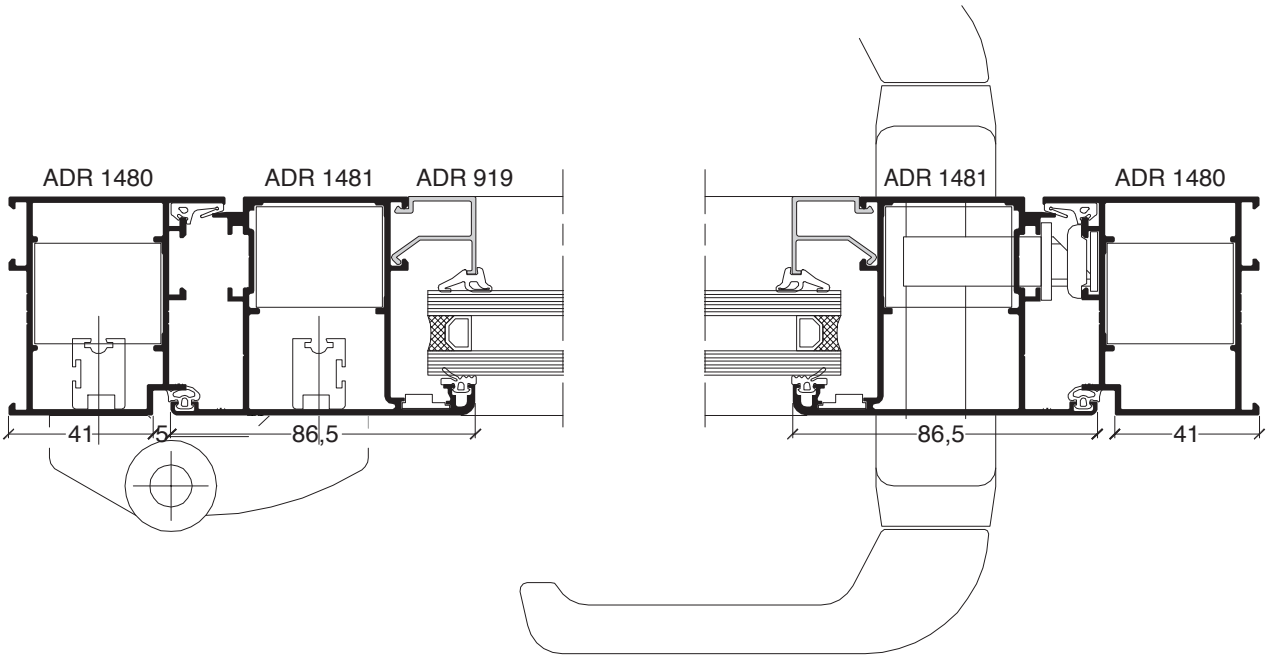

Medidas de Corte

HA 62 - BATIENTE

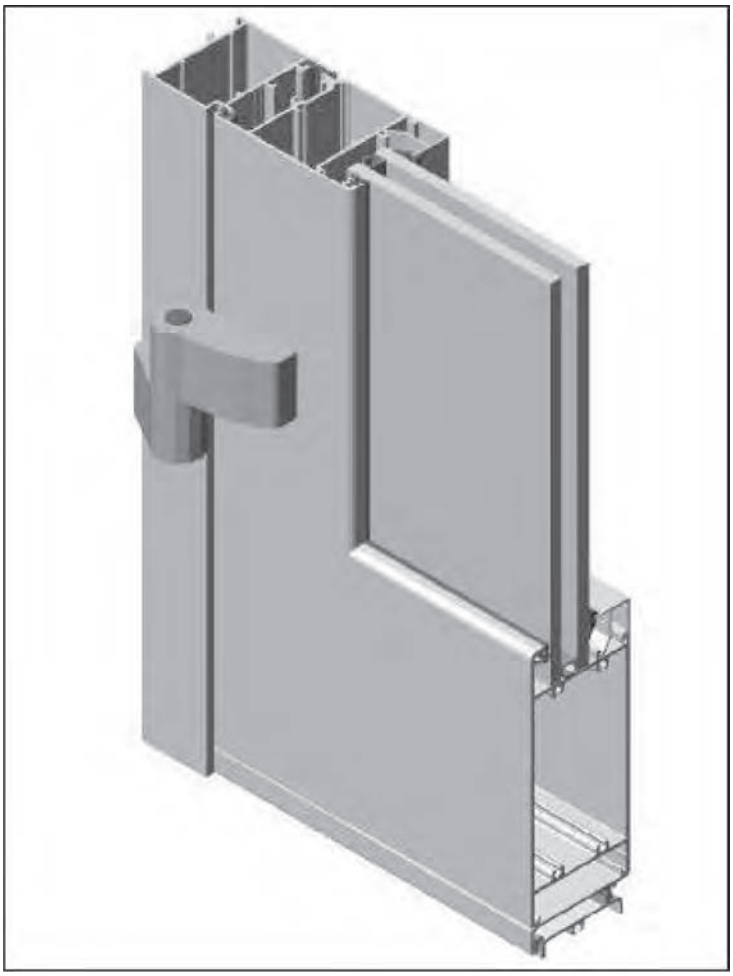

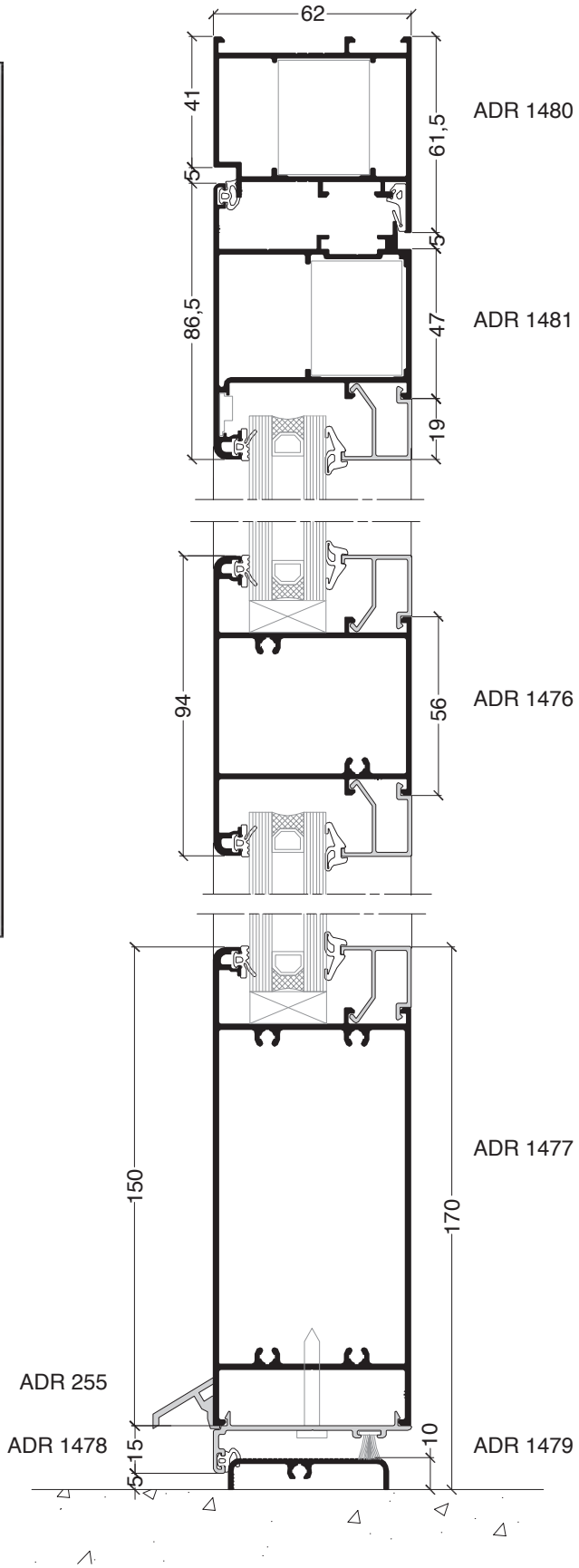

Medidas de Corte

HA 62 - BATIENTE

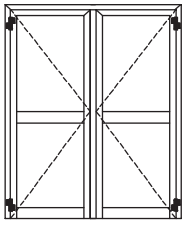

Puerta de abrir de 2 hojas
(hacia exterior)

Perfiles

Código	Descripción	Cant.	Medida	Corte
ADR 1480	Marco Puerta Exterior	1	A	45º/45º
ADR 1480	Marco Puerta Exterior	2	H	45º/90º
ADR 1481	Hoja Puerta Exterior	2	(A - 97) / 2	45º/45º
ADR 1481	Hoja Puerta Exterior	4	H - 65	45º/90º
ADR 1482	Inversor de batiente	1	H - 110	90º/90º
ADR 1476	Travesaño Puerta	2	(A - 367) / 2	90º/90º
ADR 1477	Zócalo Puerta	2	(A - 367) / 2	90º/90º
ADR 1478	Complemento zócalo	1	(A - 321) / 2	90º/90º
ADR 1479	Umbral Puerta	1	A - 101	90º/90º
ADR 919	Contravidrio recto de 19 mm	2	(A - 367) / 2	90º/90º
ADR 919	Contravidrio recto de 19 mm	2	H 1- 165	90º/90º
ADR 919	Contravidrio recto de 19 mm	2	H 2- 180	90º/90º
ADR 255	Botaaguas	2	(A - 97) / 2	90º/90º

Accesorios y Guarniciones

Código	Descripción	Cant.
AA654	Bisagra de aplicar de 2 cuerpos	4
AA268	Manija doble balancín	1
AA273	Cerradura para puerta	1
AA664	Escuadra puertas	6
AA668	Escuadra alineamiento hojas	4
AA742	Escuadra alineamiento marcos	2
AG562E	Guarnición exterior de vidrio 4 mm	4A + 4H
AG335E	Guarnición interior de puerta	2A + 3H
AG566E	Guarnición marco de puerta	A + 2H
AG225E	Guarnición interior de vidrio 5 mm	4A + 2H
AG021S	Felpa 7 x 8 c/ fin-seal	A

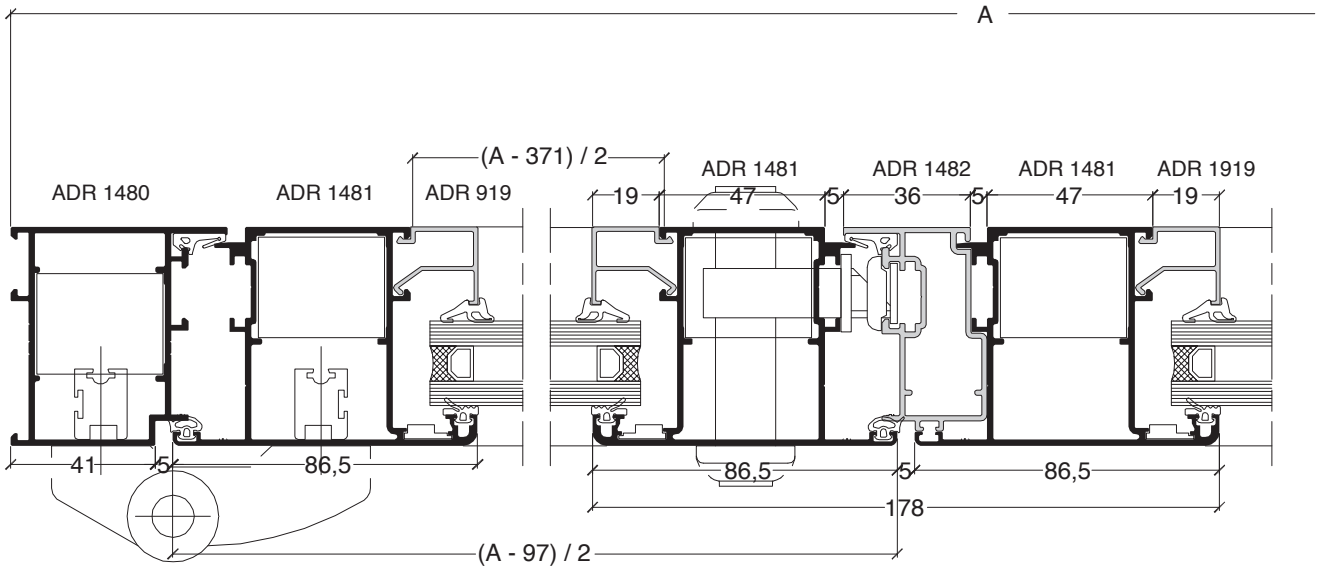

Medidas de Corte

HA 62 - BATIENTE

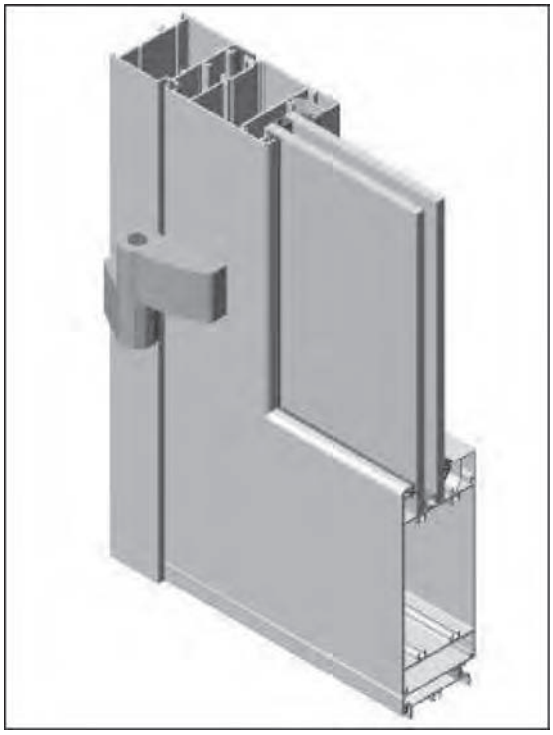

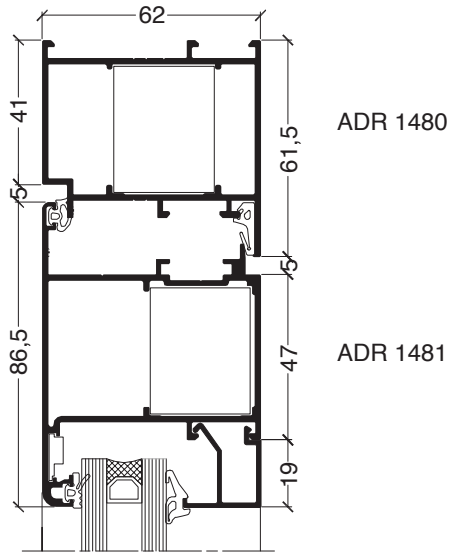

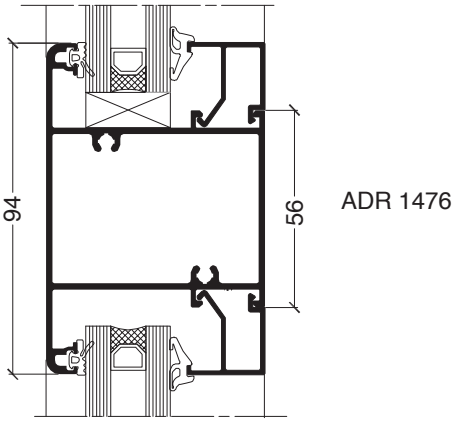

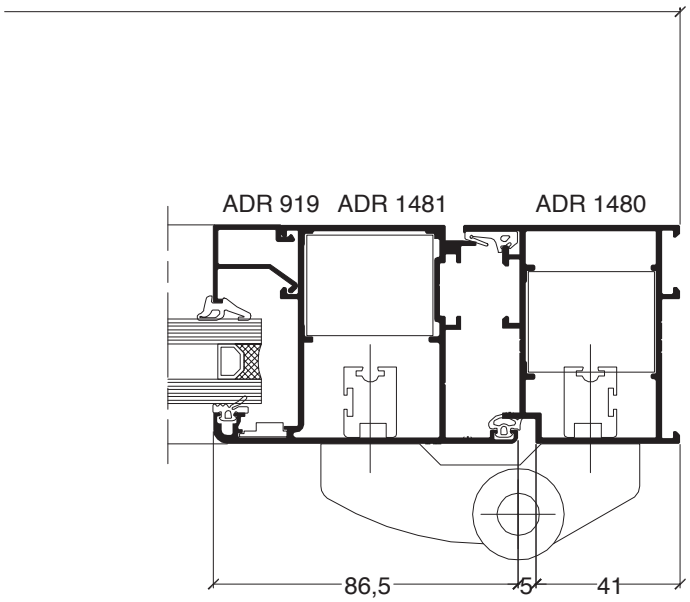

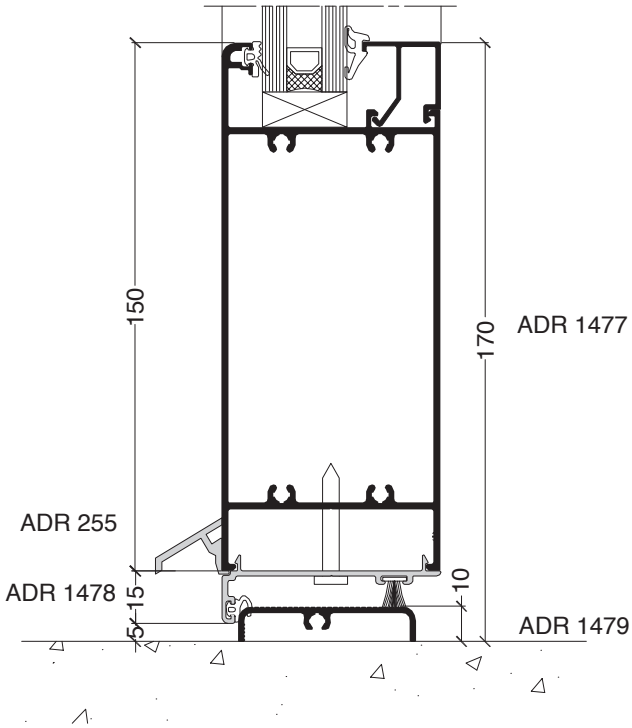

Medidas de Corte

HA 62 - CORREDIZA M45° / H45°

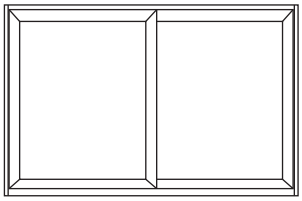

Corrediza 2 hojas

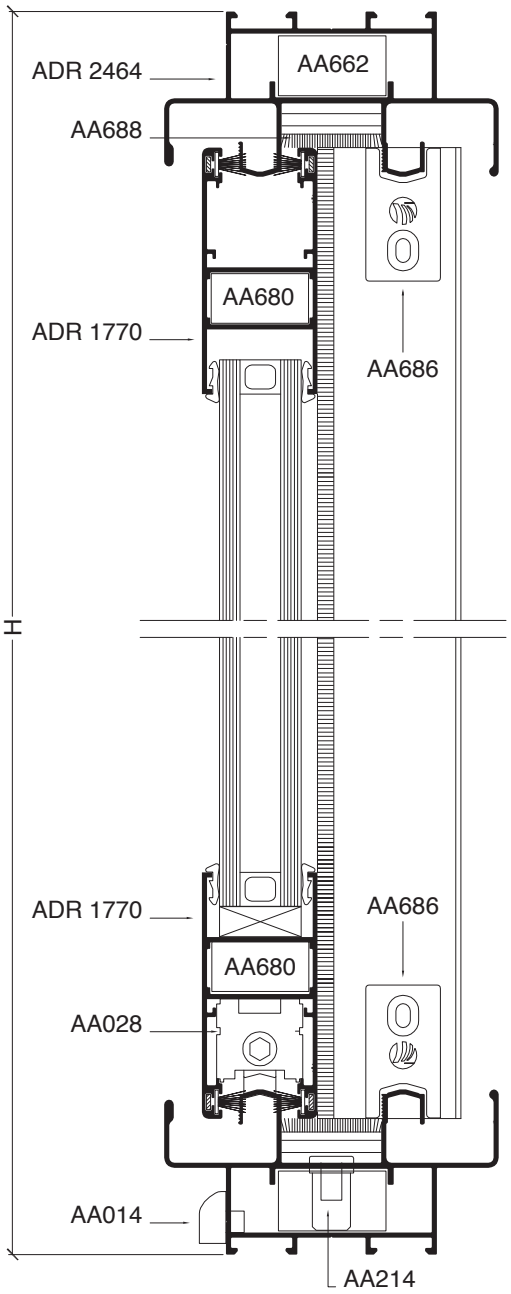

Perfiles

Código	Descripción	Cant.	Medida	Corte
ADR 2464	Marco perimetral a 45º	2	A	45º/45º
ADR 2464	Marco perimetral a 45º	2	H	45º/45º
ADR 1770	Hoja	4	(A - 4) / 2	45º/45º
ADR 1770	Hoja	4	H - 74	45º/45º
ADR 2465	Cruce de hoja	2	H - 74	90º/90º

Accesorios y Guarniciones

Código	Descripción	Cant.
AA014	Tapa desagüe caja de agua	2
AA028	Carro doble regulable a agujas	4
AA034	Cierre lateral de embutir	2
AA107	Escuadra de alineamiento hojas	16
AA214	Boca descarga a caja de agua	2
AA662	Escuadra armado de marco	4
AA680	Escuadra armado de hoja	8
AA681	Patín estabilizador de hoja	16
AA686	Tapa parante de hoja	4
AA688	Cortavientos	2
AA692	Tapón caja de agua	2
AG021S	Felpa 7 x 8 c/ fin seal	4A + 6H
AG045E	Burlete tipo cuña	4A + 8H

Vidrios

2 vidrios tipo DVH	(A - 250) / 2	H - 197

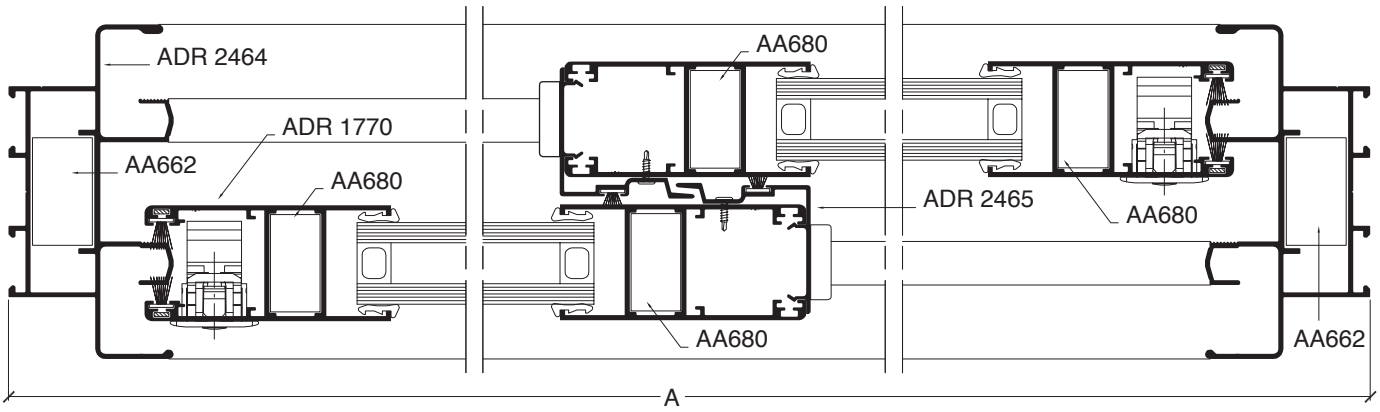

Medidas de Corte

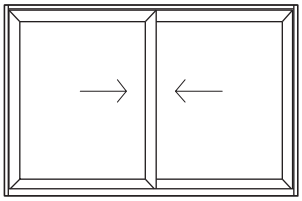

Corrediza 2 hojas
marco corte a 90º

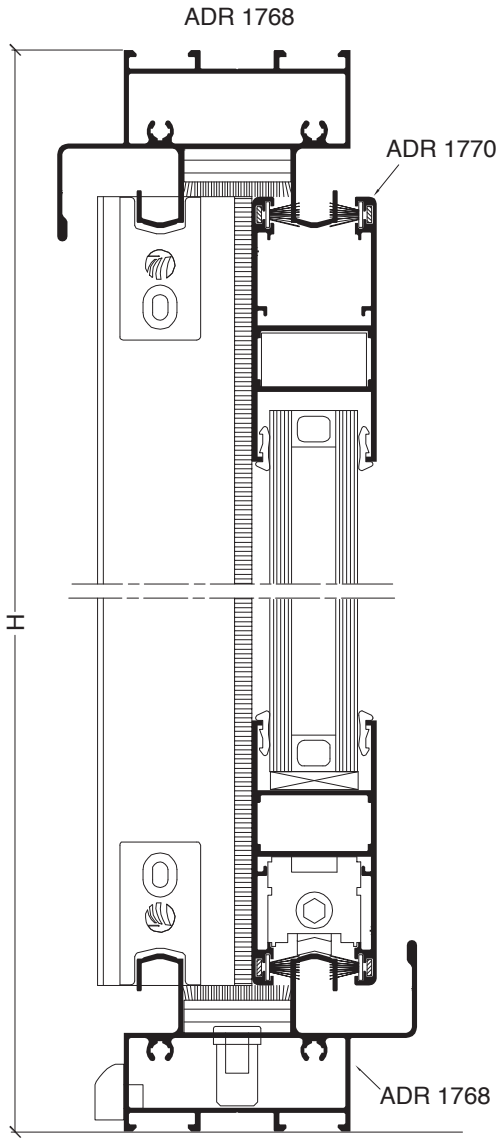

Perfiles

Código	Descripción	Cant.	Medida	Corte
ADR 1297	Tapajuntas	2	A + 84	45º/45º
ADR 1297	Tapajuntas	2	A + 84	45º/45º
ADR 1768	Umbral / dintel marco	2	A - 48	90º/90º
ADR 1769	Jamba marco	2	H	90º/90º
ADR 1770	Parante de hoja	4	H - 80	45º/45º
ADR 1770	Zócalo / cabezal de hoja	4	(A + 8) / 2	45º/45º
ADR 1772	Cruce de hoja	2	H - 80	90º/90º
ADR 1773	Postizo porta pletina	1	H*	90º/90º
ADR 922	Pletina	1	H*	90º/90º

* ajustar a medida

Accesorios y Guarniciones

Código	Descripción	Cant.
AA014	Tapa desagüe caja de agua	2
AA028	Carro doble regulable a agujas	4
AA034	Cierre lateral de embutir	1
AA107	Escuadra de alineamiento hojas	16
AA214	Boca descarga a caja de agua	2
AA456	Tapón fin de carrera	4
AA463	Tornillo de armado marco	8
AA680	Escuadra armado de hoja	8
AA682	Junta hermeticidad de marco	4
AA684	Tapón colector	4
AA686	Tapa parante de hoja	4
AA688	Cortavientos	2
AA696	Cierre lateral multipunto	1
AA698	Cremona para cierre lateral	1
AG021S	Felpa 7 x 8 c/ fin seal	4A + 6H
AG045E	Burlete tipo cuña	4A + 8H

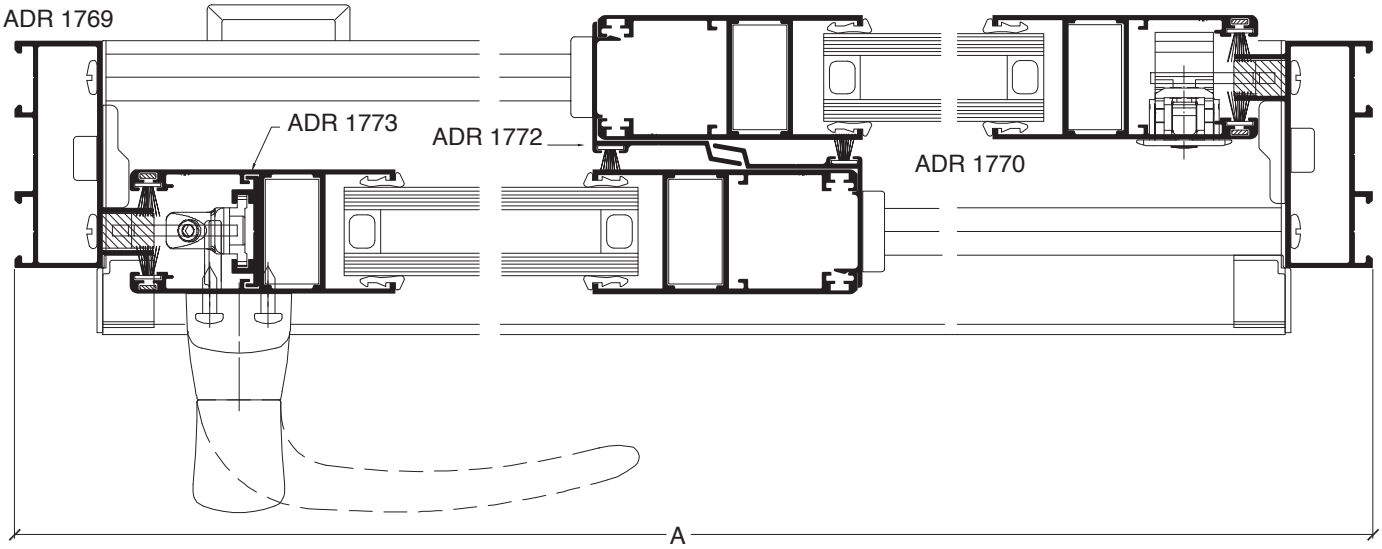

Medidas de Corte

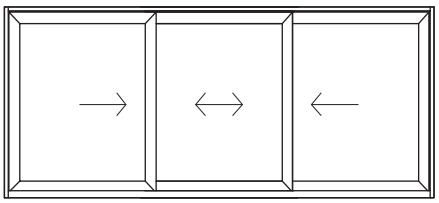

Corrediza 3 hojas

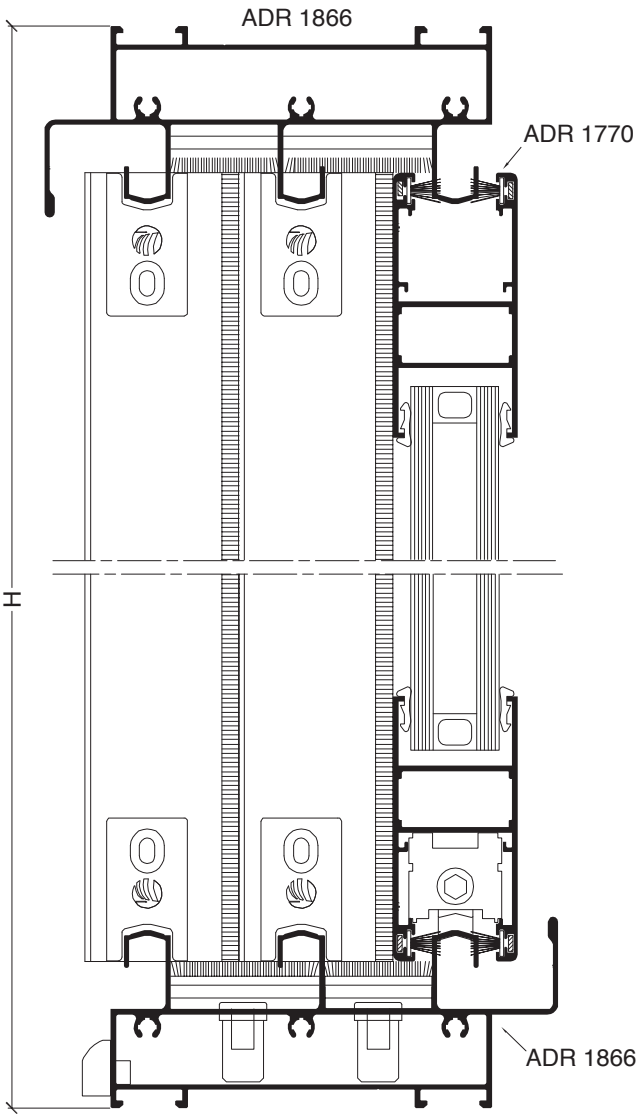

Perfiles

Código	Descripción	Cant.	Medida	Corte
ADR 1866	Umbral / dintel marco	2	A - 48	90º/90º
ADR 1865	Jamba marco	2	H	90º/90º
ADR 1770	Parante de hoja	6	H - 80	45º/45º
ADR 1770	Zócalo / cabezal de hoja	6	(A + 79) / 3	45º/45º
ADR 1772	Cruce de hoja	4	H - 80	90º/90º
ADR 1773	Postizo porta pletina	1	H*	90º/90º
ADR 922	Pletina	1	H*	90º/90º
	* ajustar a medida			

Accesorios y Guarniciones

Código	Descripción	Cant.
AA014	Tapa desagüe caja de agua	2
AA028	Carro doble regulable a agujas	6
AA034	Cierre lateral de embutir	1
AA107	Escuadra de alineamiento hojas	24
AA214	Boca descarga a caja de agua	4
AA456	Tapón fin de carrera	4
AA680	Escuadra armado de hoja	12
AA683	Junta hermeticidad de marco	4
AA684	Tapón colector	6
AA686	Tapa parante de hoja	6
AA688	Cortavientos marco de 2 guías	2
AA689	Cortavientos marco de 3 guías	2
AA696	Cierre lateral multipunto	1
AA698	Cremona para cierre lateral	1
AG021S	Felpa 7 x 8 c/ fin seal	4A + 8H
AG045E	Burlete tipo cuña	4A + 12H

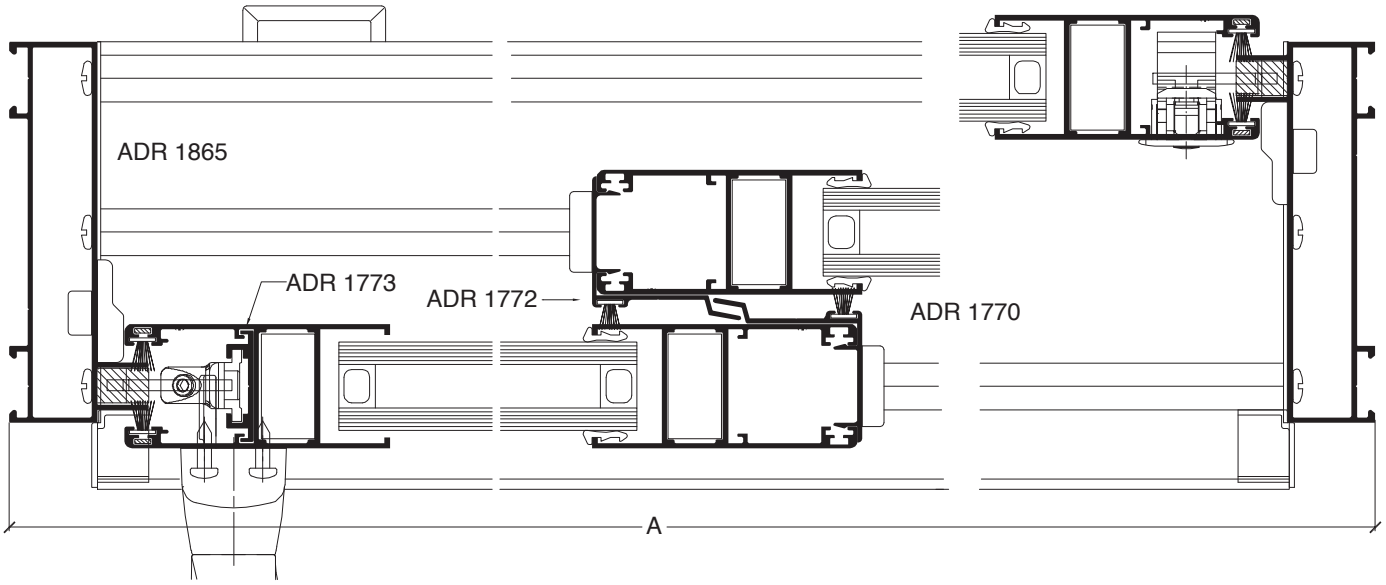

Medidas de Corte

HA 62 - CORREDIZA M90° / H90°

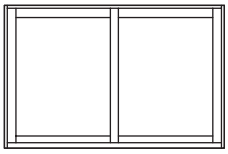

Corrediza de 2 hojas
con adaptador para herraje de canal 16

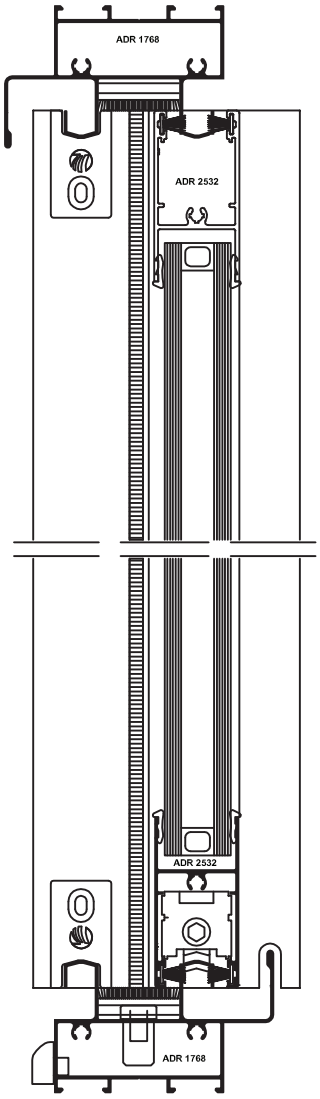

Perfiles

Código	Descripción	Cant.	Medida	Corte
ADR 1768	Umbral / Dintel marco	2	A - 48	90º/90º
ADR 1769	Jamba marco	2	H	90º/90º
ADR 2529	Parante lateral	2	H - 40	90º/90º
ADR 2530	Parante central	2	H - 40	90º/90º
ADR 2532	Zócalo / cabezal	4	(A - 53) / 2	90º/90º
ADR 2534	Adaptador para canal 16	2	(*) Ajustar según necesidad	90º/90º

Accesorios y Guarniciones

Código	Descripción	Cant.
AA014	Tapa desagüe caja de agua	2
AA028	Rueda (seleccionar en función del peso de la hoja)	4
AA214	Boca descarga a caja de agua	2
AA456	Tapón fin de carrera	4
AA463	Tornillo de armado marco y hoja	16
AA468	Tope de hojas	1
AA682	Junta hermeticidad de marco	4
AA684	Tapón colector	4
AA688	Cortavientos	2
AA830	Tapa parante lateral	4
AA831	Tapa parante central	4
AA832	Cierre lateral multipunto canal 16	2
AG021S	Felpa 7 x 8 c/ fin-seal	4A + 6H
AG045E	Burlete tipo cuña	4A + 8H

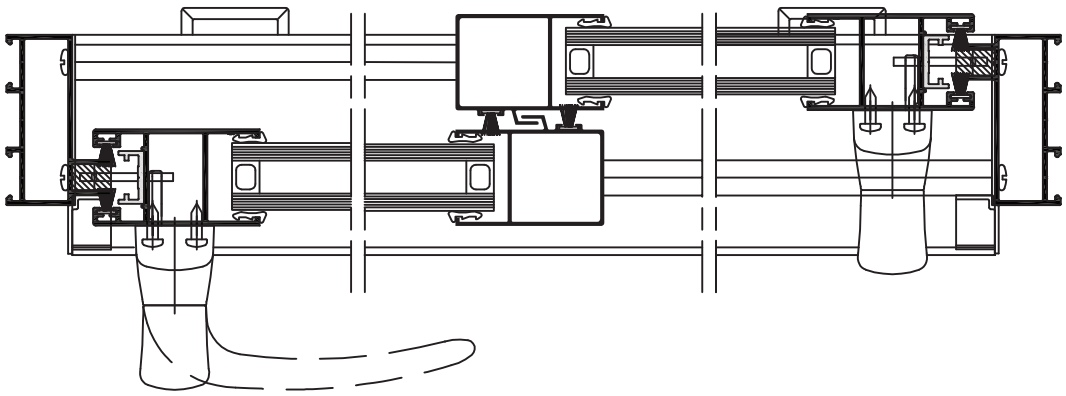

Medidas de Corte

HA 62 - CORREDIZA M45° / H90°

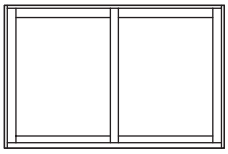

Corrediza de 2 hojas

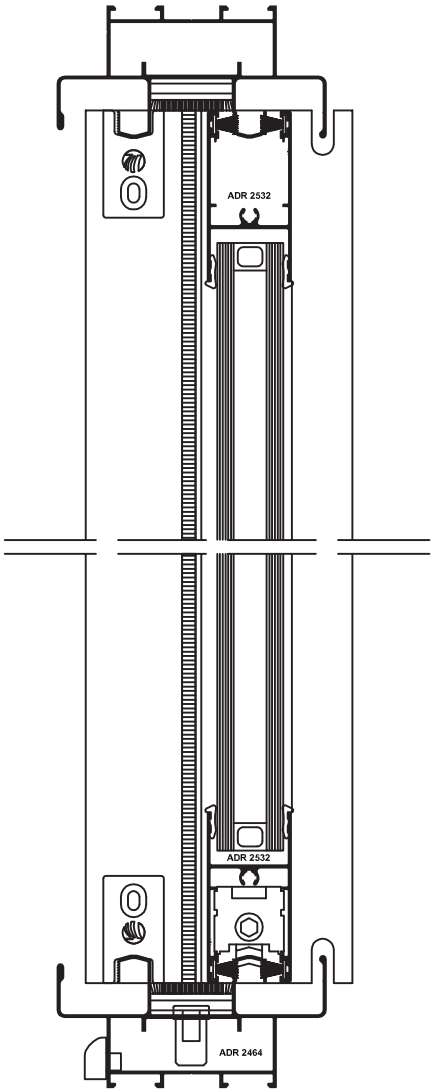

Perfiles

Código	Descripción	Cant.	Medida	Corte
ADR 2464	Marco perimetral a 45º	2	A - 48	45º/45º
ADR 2464	Marco perimetral a 45º	2	H	45º/45º
ADR 2529	Parante lateral	2	H - 40	90º/90º
ADR 2530	Parante central	2	H - 40	90º/90º
ADR 2532	Zócalo / cabezal	4	(A - 70) / 2	90º/90º

Accesorios y Guarniciones

Código	Descripción	Cant.
AA014	Tapa desagüe caja de agua	2
AA028	Rueda (seleccionar en función del peso de la hoja)	4
AA214	Boca descarga a caja de agua	2
AA463	Tornillo de armado hoja	8
AA468	Tope de hojas	1
AA688	Cortavientos	2
AA698	Cremona para cierre lateral multipunto	2
AA830	Tapa parante lateral	4
AA831	Tapa parante central	4
AG021S	Felpa 7 x 8 c/ fin-seal	4A + 6H
AG045E	Burlete tipo cuña	4A + 8H

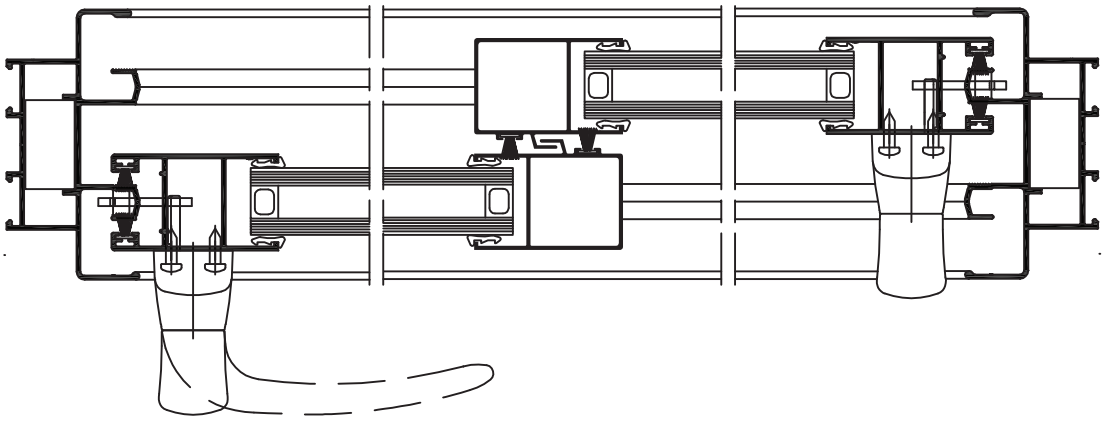

Medidas de Corte

Medida exterior del marco (corte a 90º)

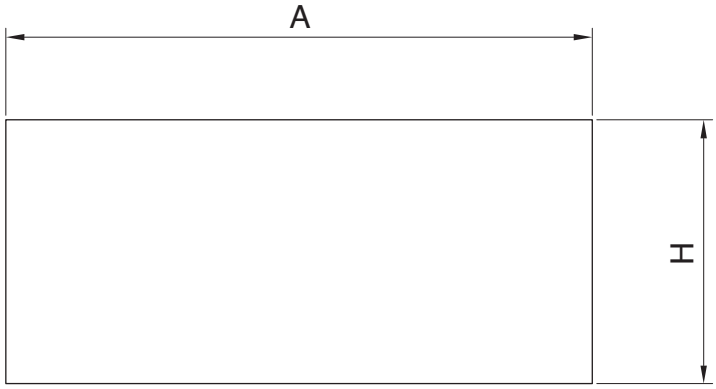

Medida de las hojas
Altura (en todos los casos) = H - 80 (mm.)

Ancho: según configuración

Dos hojas corredizas

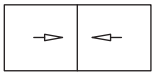

(A + 8) (mm.) / 2

Dos hojas corredizas y un fijo central (1/4 - 1/2 - 1/4)

(A + 79) (mm.) / 4 Paño central 2 (A + 79) (mm.) / 4

Tres hojas corredizas en tres guías

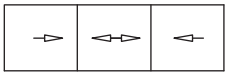

(A + 79) (mm.) / 3

Cuatro hojas corredizas

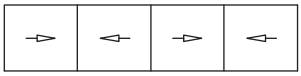

(A + 72) (mm.) / 4

Descuentos de hojas corredizas

Paño Fijo ADR 1470 (*)

Guarnición exterior 2,5 AG562E	Guarniciones interiores			
	6 AG226E	5 AG225E	4 AG556E	3 AG554E
22 ADR 1492 / 22 ADR 1863	27	28	29	30
26 ADR 1491 / 26 ADR 1862	23	24	25	26
40 ADR 1490	9	10	11	12

Paño Fijo ADR 1859 - Contravidrios Curvos (*)

Guarnición exterior 2,5 AG562E	Guarniciones interiores			
	6 AG226E	5 AG225E	4 AG556E	3 AG554E
8 ADR 911 / 8 ADR 912	34	35	36	37
12 ADR 914 / 12 ADR 915	30	31	32	33
16 ADR 1174 / 16 ADR 1175	26	27	28	29
22 ADR 920 / 22 ADR 921	20	21	22	23
26 ADR 917 / 26 ADR 918	16	17	18	19

Paño Fijo ADR 1859 - Contravidrios Rectos (*)

Guarnición exterior 2,5 AG562E	Guarniciones interiores			
	6 AG226E	5 AG225E	4 AG556E	3 AG554E
8 ADR 910	34	35	36	37
12 ADR 913	30	31	32	33
16 ADR 1163	26	27	28	29
18 ADR 1489 / 18 ADR 1861	24	25	26	27
22 ADR 919 / 22 ADR 1860	20	21	22	23
26 ADR 916	16	17	18	19
34 ADR 1295	8	9	10	11
38 ADR 1655	4	5	6	7

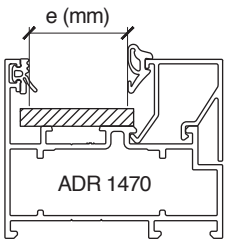

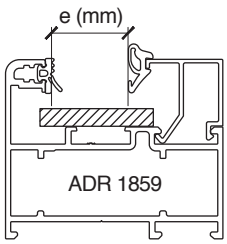

La Tabla del ADR 1470 es válida también para el ADR 1474 y ADR 1472.

Con guarnición exterior AG008E de 4 mm., restar 1,5 mm. al margen indicado.

(*) Tener en cuenta 5 mm. de descuento por clipaje, según el contravidrio a utilizar.

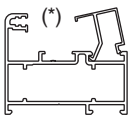

Selección de contravidrios

Hoja ADR 1471 - Contravidrios Rectos (*)

Guarnición exterior 2,5 AG562E	Guarniciones interiores 6 AG226E	5 AG225E	4 AG556E	3 AG554E
8 ADR 910	37	38	39	40
12 ADR 913	33	34	35	36
16 ADR 1163	29	30	31	32
18 ADR 1489 / 18 ADR 1861	27	28	29	30
22 ADR 919 / 22 ADR 1860	23	24	25	26
26 ADR 916	19	20	21	22
34 ADR 1295	11	12	13	14
38 ADR 1655	7	8	9	10

Hoja ADR 1471 - Contravidrios Curvos (*)

Guarnición exterior 2,5 AG562E	Guarniciones interiores 6 AG226E	5 AG225E	4 AG556E	3 AG554E
8 ADR 911 / 8 ADR 912	37	38	39	40
12 ADR 914 / 12 ADR 915	33	34	35	36
16 ADR 1174 / 16 ADR 1175	29	30	31	32
22 ADR 920 / 22 ADR 921	23	24	25	26
26 ADR 917 / 26 ADR 918	19	20	21	22

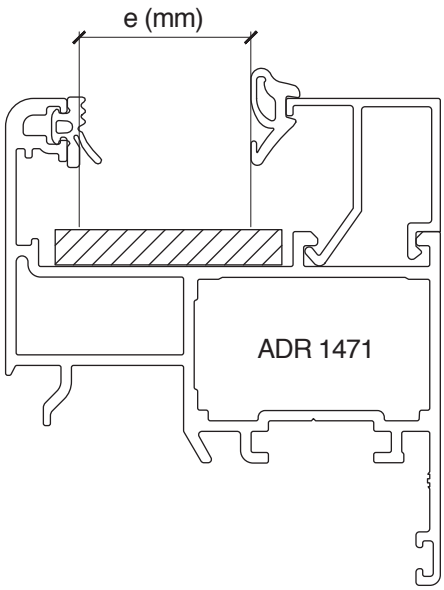

Ambas tablas también sirven para los perfiles ADR 1475, ADR 1481, ADR 1484, ADR 1476 y ADR 1477.

Con guarnición exterior AG008E de 4 mm., restar 1,5 mm. al margen indicado.

(*) Tener en cuenta 5 mm. de descuento por clipaje, según el contravidrio a utilizar.

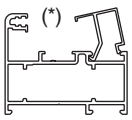

Selección de contravidrios

HA 62 - HOJAS A 45°

Límites de utilización estática
para Jxx = 8,4 cm4

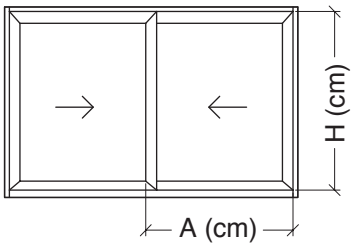

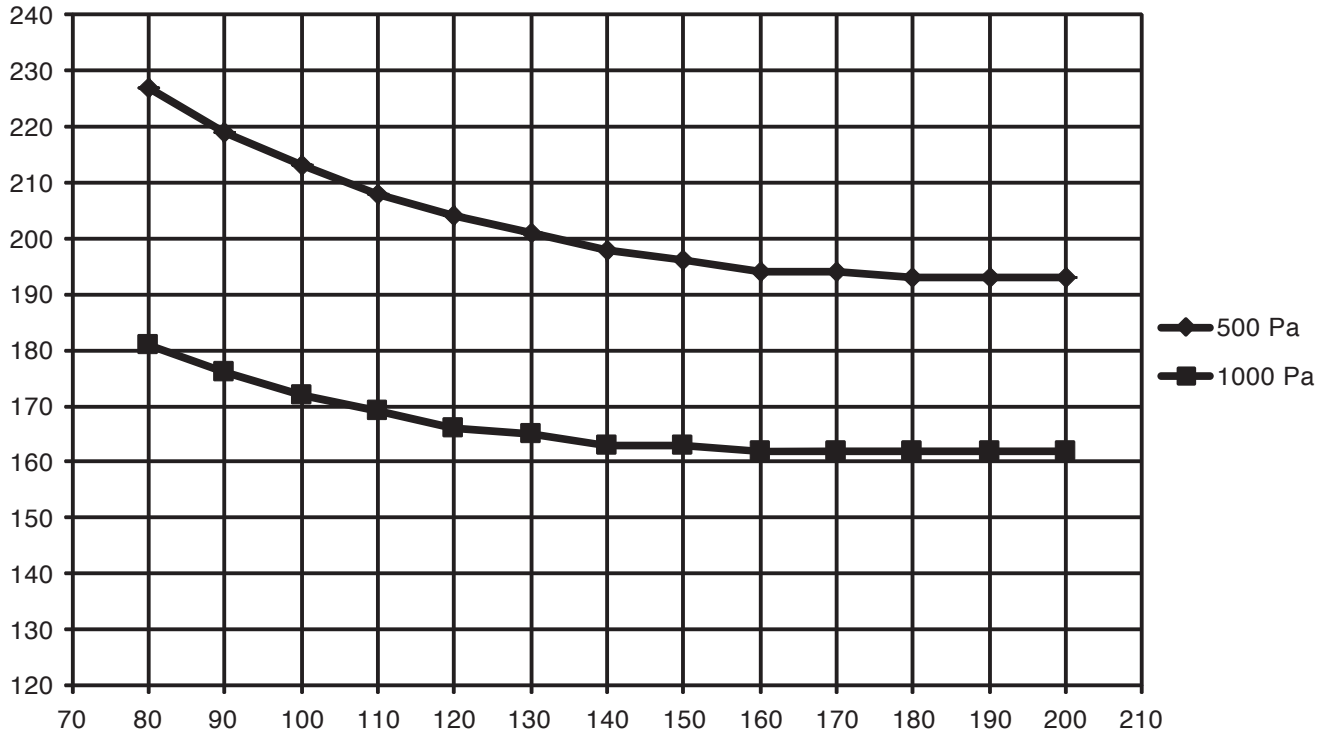

Flecha máxima admisible en el perfil más solicitado: f= L/200.

(*) Estos gráficos son orientativos, los responsables de la elaboración de la especificación y/o de la carpintería de la obra deberán verificar la selección de las distintas partes susceptibles de deformación debido a la presión del viento con personas idóneas en el cálculo estructural, que tomen en cuenta todas las características inherentes a la obra.

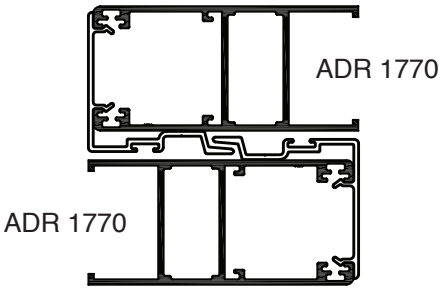

Límites de utilización estática

HA 62 - HOJAS A 45°

Límites de utilización estática
para Jxx = 29,0 cm4

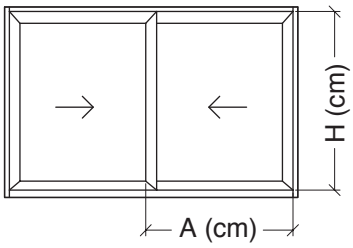

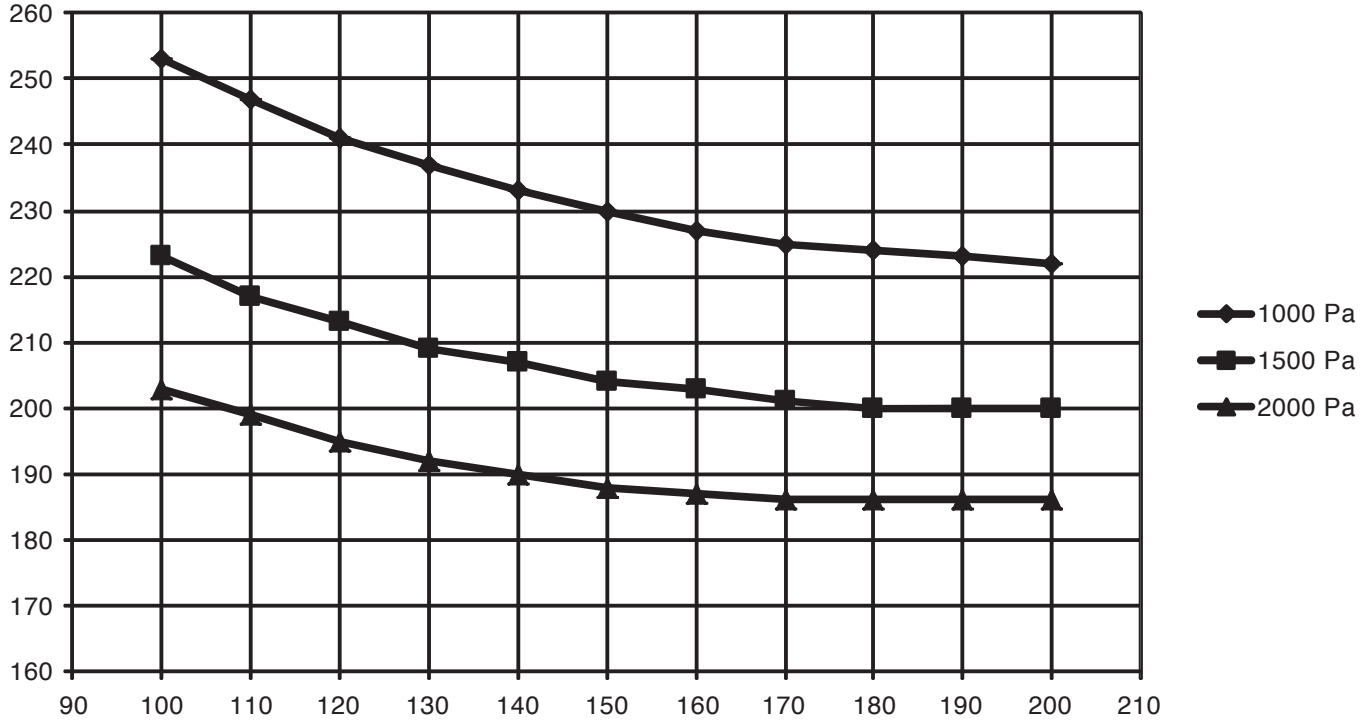

(*) Ver nota en página 95.

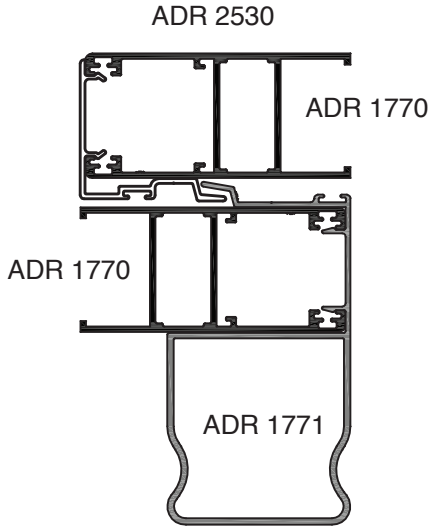

Límites de utilización estática

HA 62 - HOJAS A 45°

Límites de utilización estática
para Jxx = 49,5 cm4

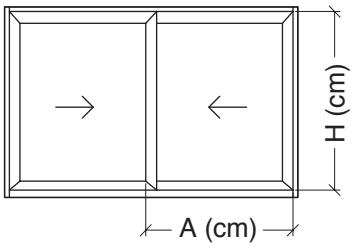

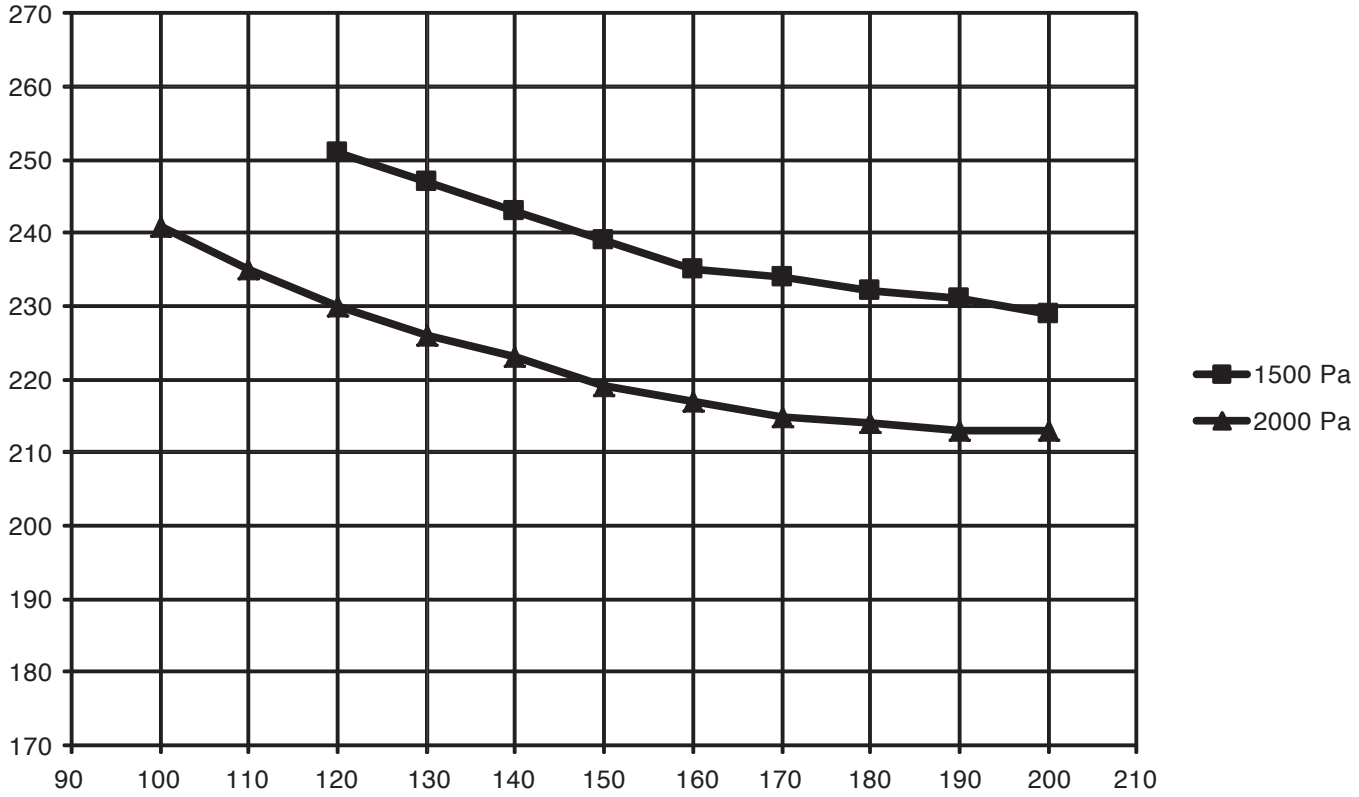

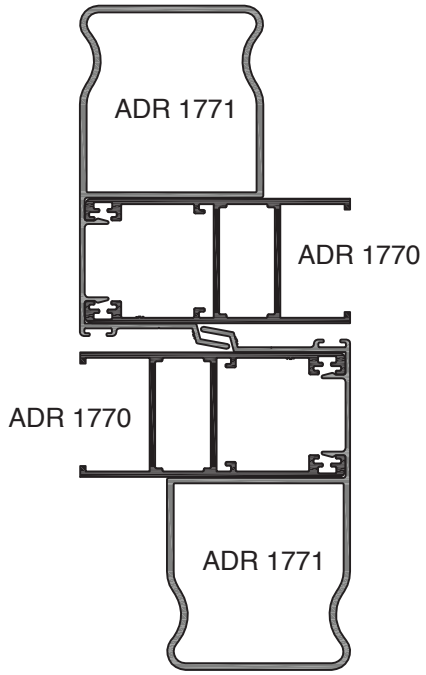

(*) Ver nota en página 95.

Límites de utilización estática

HA 62 - HOJAS A 90º

Límites de utilización estática
para Jxx = 6,4 cm4

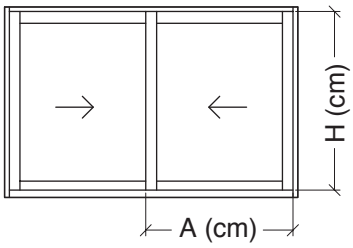

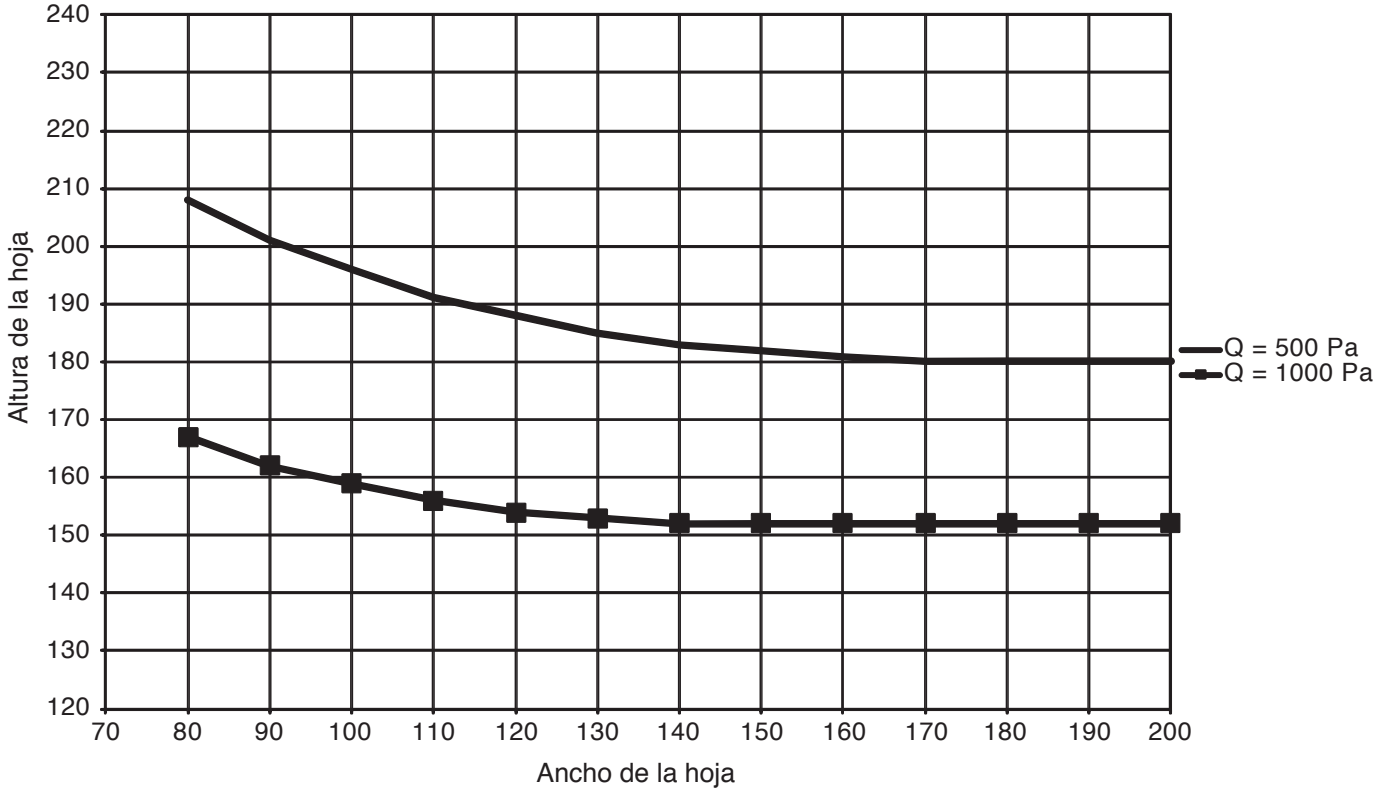

(*) Ver nota en página 95.

ADR 2530

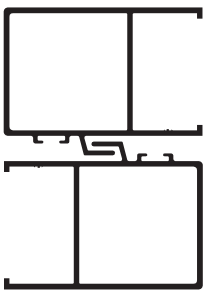

ADR 2530

Límites de utilización estática

HA 62 - HOJAS A 90º

Límites de utilización estática
para Jxx = 17,7 cm4

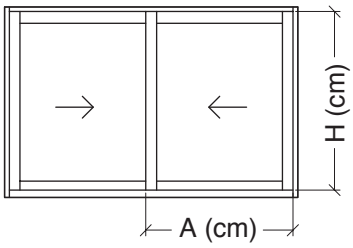

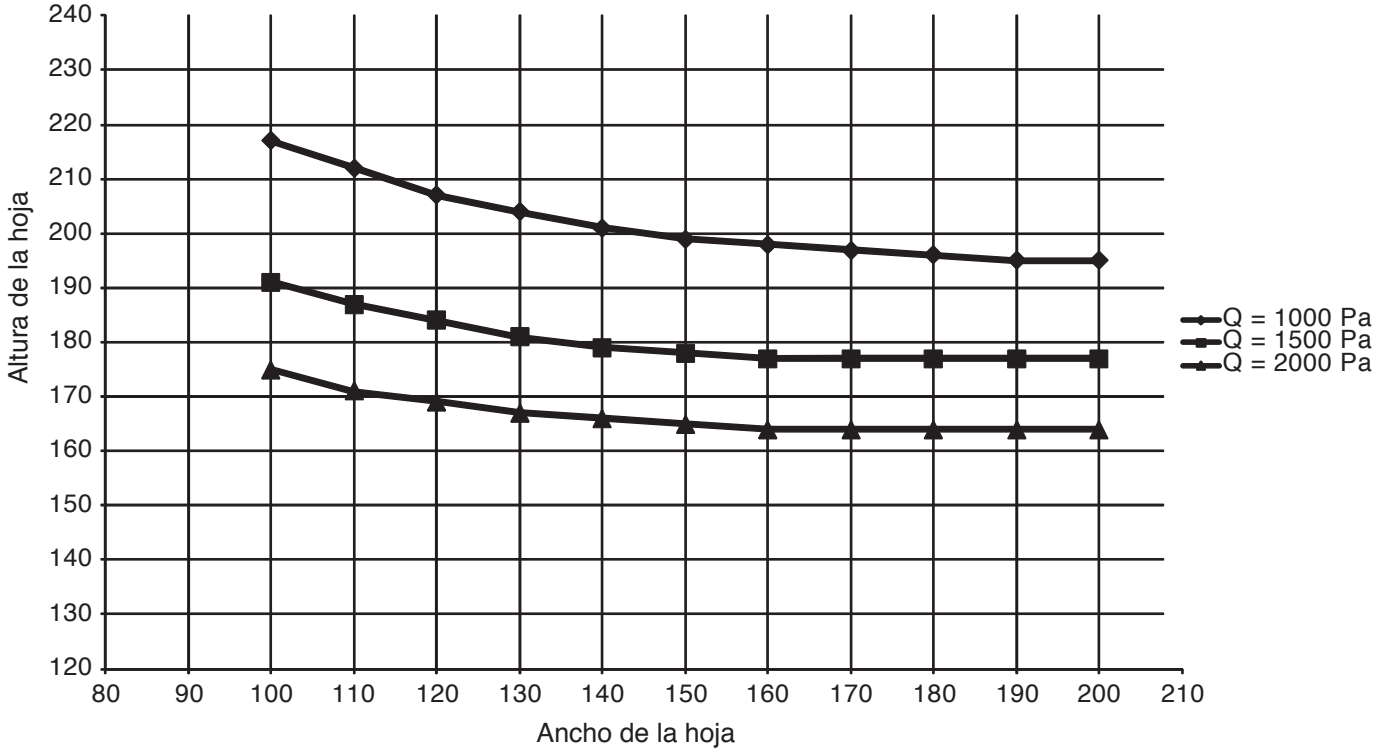

(*) Ver nota en página 95.

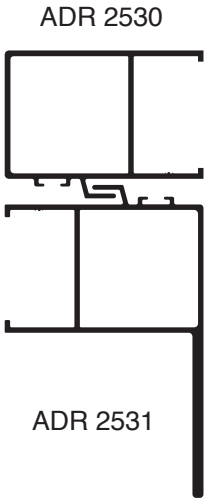

Límites de utilización estática

HA 62 - HOJAS A 90º

Límites de utilización estática
para Jxx = 29,0 cm4

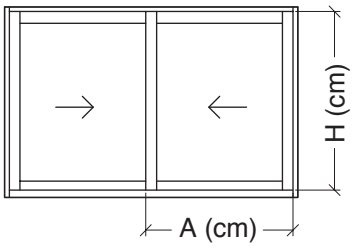

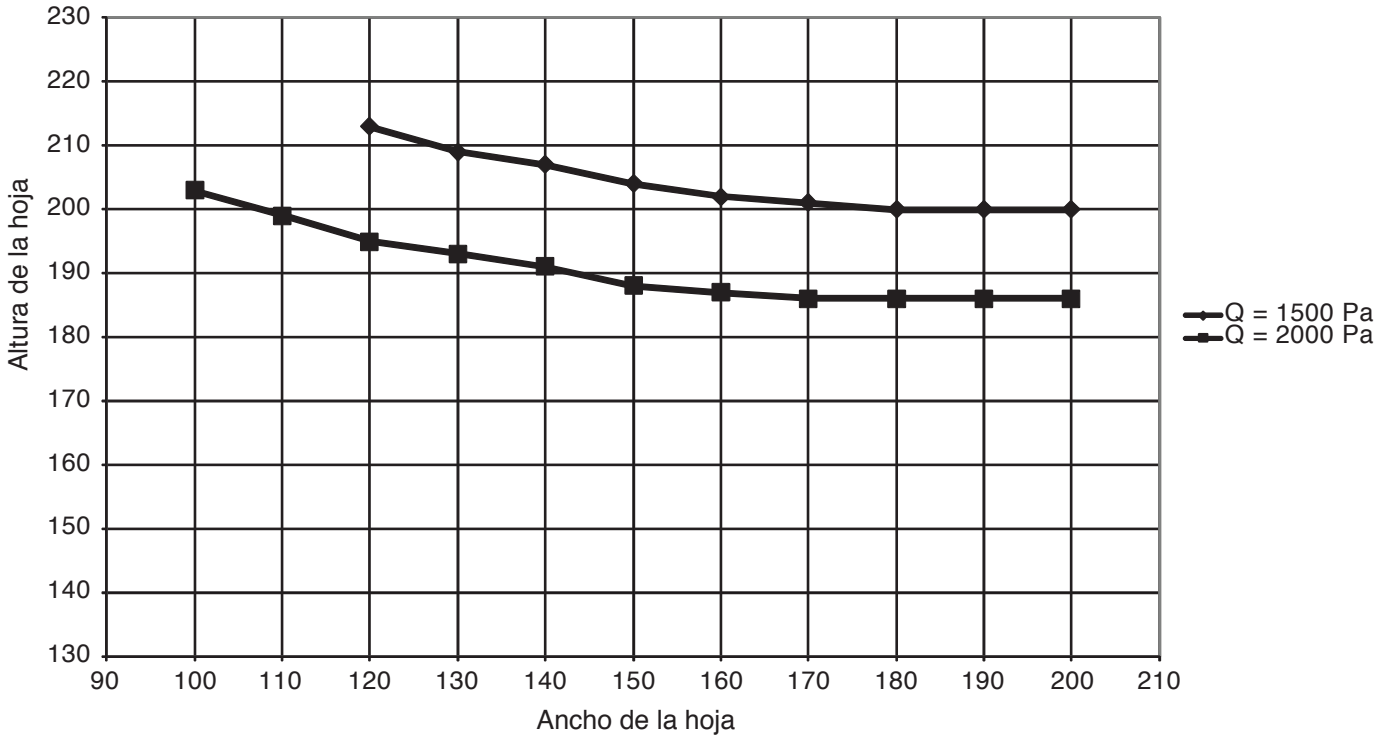

(*) Ver nota en página 95.

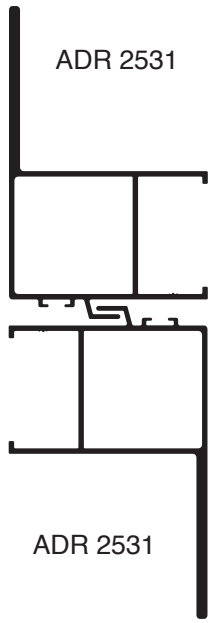

Límites de utilización estática